

Senaatin pipari-kiinteistöt

Valmistele & leivo



Jokioisten kartano

Uusklassismia edustava kartano oli 1790-luvulla valmistuessaan Suomen suurimpia rakennuksia.

Suunnittelijat:
Carl Christoffer Gjörwell
Erik Palmstedt



1

Tulosta tämä tiedosto (4 sivua) A3-kokoiselle paksulle paperille. Sivuilta 2–4 löydät kaavat kaikkiin tarvittaviin osiin oikeassa koossa. Parhaiten kaavojen leikkuu sujuu terävällä veitsellä. Ikkunoihin voit myös käyttää pieniä piparimuotteja.

2

Valmista piparitaikina suosikkireseptisi mukaan. Tähän kiinteistöön tarvitset noin 1 500–1 700 grammaa taikinaa pohjan koosta riippuen. Leivottavaa on 2–3 uunipellillistä.

3

Jaa taikina kolmeen osaan. Jauhota leivinpaperi ja kauli taikina osa kerrallaan tasaiseksi, 3 mm paksuiseksi levyksi suoraan leivinpaperin päällä. Kiinteistön pohjalevy kannattaa jättää hieman paksummaksi.

4

Sommittele kaavat leivinpaperille niin, että osien väliin tilaa, koska taikina turpoaa uunissa. Leikkaa kaavojen mukaan ja poista ylimääräinen taikina.

5

Paista osat uunissa 200 asteessa n. 10 minuuttia ja anna jäähtyä kunnolla.

6

Kokoa & koristele

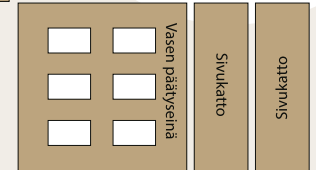
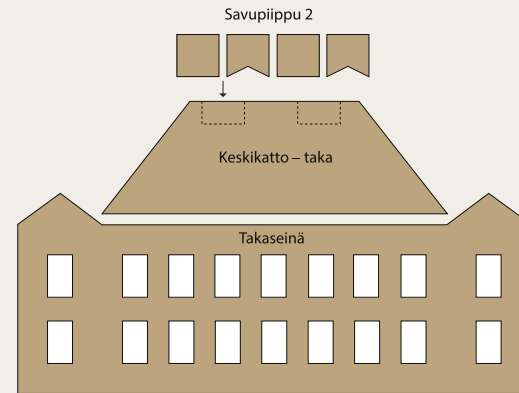
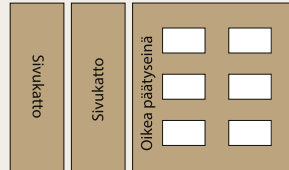
Jos mahdollista odota päivä tai pari ennen kuin kokoat talon, jotta taikina ehtii kovettua kunnolla.

Kiinteistö liimataan kokoon sulatetulla sokerilla. Viereisestä kuvasta näet, miten seinät ja kattoelementit liittyvät toisiinsa.

Koristelutyöli on vapaa!

Koti-leipurin vinkki

Kauniit lasi-ikkunat saat sulattamalla kattilassa hedelmäsoakeria ja kaatamalla sitä paistettujen seinien ikkunakoloihin. HUOM! Sokeri on kuumaa, joten osien on hyvä olla korkeaa lämpötilaa kestäväällä alustalla leivinpaperin päällä.

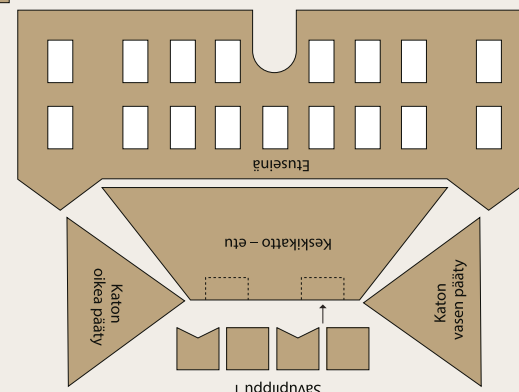


Tämä on kokoamismalli.
Kaavat löytyvät sivuilta 2–4.
Kuvia valmiista pipari-kiinteistöistä sivulla 5.

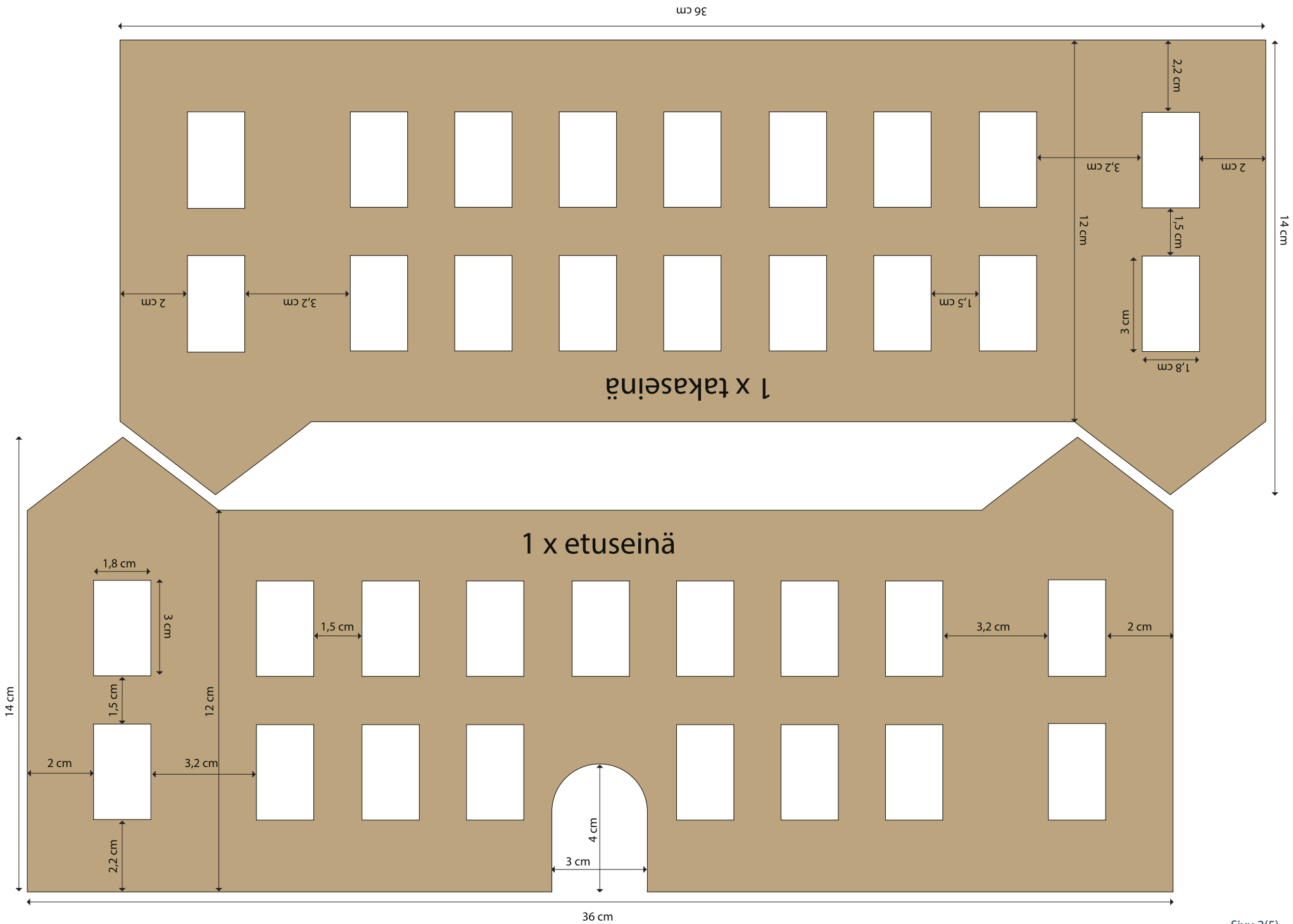
Jaa kuva!

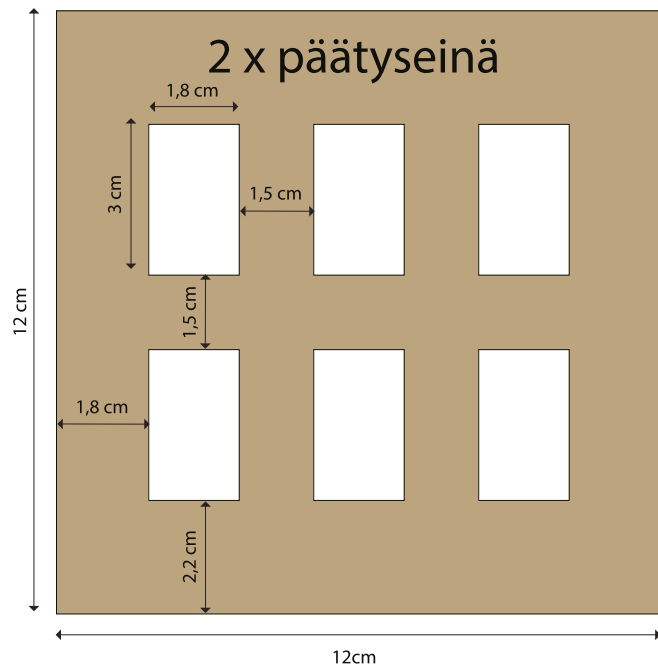
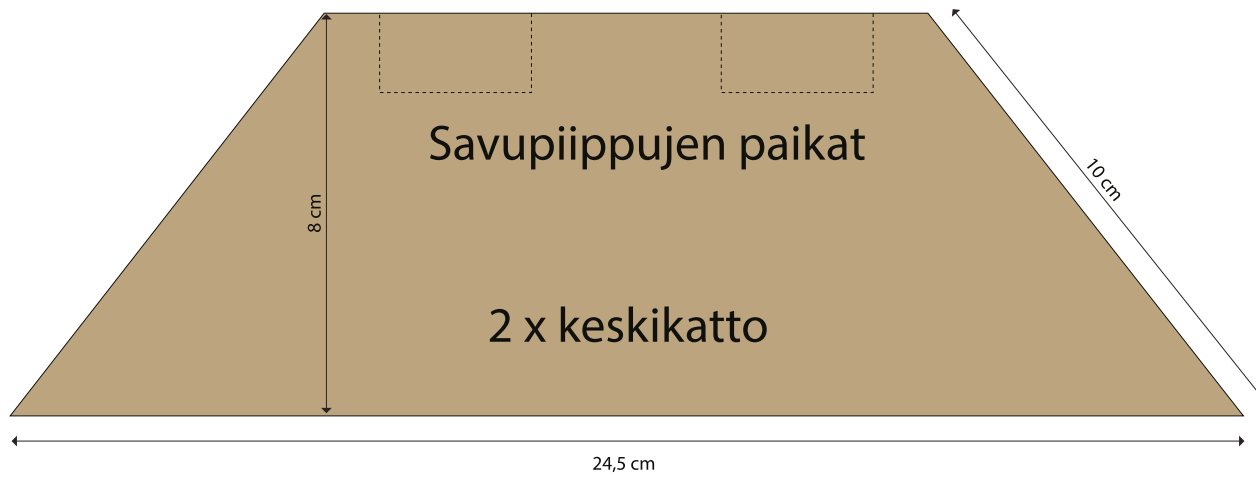
7

Kun rakennus on valmis, jaa siitä kuva X:ssä @SenaattiK, Facebookissa @SenaattiKiinteistöt tai Instagramissa @senaatti.fi aihe-tunnisteella #pipari-kiinteistöt.

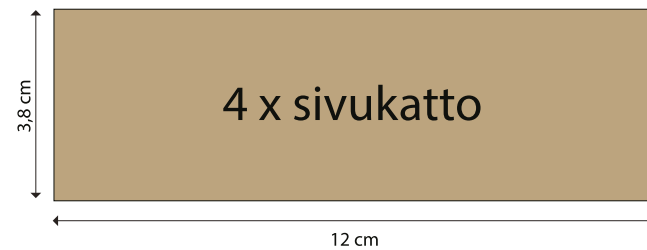
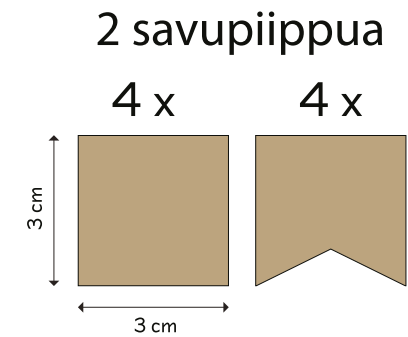


Kaavat »





Jos seinien sivut menevät paiston aikana mutkalle tai ikkunat umpeutuvat, niitä voi muotoilla veitsellä heti uunista oton jälkeen, kun taikina on vielä pehmeää tai raastaa oikein varovasti raastinraudalla osien kovetuttua.





Jätä pohja n. 5 mm paksuksi, niin se kestää varmemmin. Pohjan muoto voi suorakaiteen sijasta olla myös vapaa, kunhan kiinteistö (36 x 12 cm) mahtuu siihen mukavasti.



#piparikiinteistöt

Jokioisten kartano

