



Hallinnon tilahallinta

Valtion tilankäytön tunnusluvut
2023 (tammikuu - joulukuu)

Raportin kuvaus

Raportti on tuotettu osana Senaatti-kiinteistöjen tarjoamaa Hallinnon tilahallinnan -tietopalvelua (HTH) ja se julkaistaan puolivuositain tietopalvelussa tehtävien konserniajojen yhteydessä. Raportin tietosisältö on koostettu eri tietolähteistä, jotta Valtion toimitilastrategiassa esitettyjen tunnuslukujen laskenta voidaan tehdä. Raportilla esitetyissä taulukoissa on kerrottu käytetty tietolähde.

Tietolähteet:

Tutki hallintoa (<http://www.tutkihallintoa.fi>)

Valtion raportointipalvelu tutkihallintoa.fi on julkinen palvelu, joka sisältää ajankohtaista tietoa valtion toiminnasta, resursseista ja tuloksellisuudesta. Tutkihallintoa.fi talousraportointiin siirretään kuukausittain tiedot valtion keskuskirjanpidosta. Tiedot ovat vuodenvaihdetta lukuun ottamatta tarkasteltavissa aina seuraavan kuukauden loppupuolella. Raportilla esitetyt vuosittaiset tilakustannustiedot on koottu pääosin tutkihallintoa.fi talousraportoinnista. Tämän lisäksi HTH-tietopalvelusta on koottu vertailutietoja vuokratustannuksista.

Raportilla esitetyt vuosikohtaiset henkilölukumäärät ja henkilötyövuodet on koottu tutkihallintoa.fi henkilöstöraportoinnista. Kyseessä on työnantajan tilastorekisteri, jossa noudatetaan tilastoeettisiä periaatteita eikä yksilötasoisia tietoja raportoida. Edellisten lisäksi HTH-tietopalvelusta on koottu vertailutietoja eri käyttötarkoitussyöhykkeille sijoitettujen henkilöiden lukumääristä. Toimistovyöhykkeelle sijoitettujen henkilöiden lukumäärää hyödynnetään myös toimistotilalahokkuuksien laskennassa.

Raportoinnissa käytetään vuonna 2023 voimassa olevaa Valtiokonttorin julkaisemaa Hallinnonalakohtaista virastorakennetta.

(<https://www.valtiokonttori.fi/maaraykset-ja-ohjeet/valtion-kirjanpitoyksikot-virastot-ja-laitokset-seka-talousarvion-ulkopuolella-olevat-valtion-rahastot-1-1-2023/>)

HTH-tietopalvelu

Hallinnon tilahallinta (HTH), on tietopalvelu toimitilojen johtamiseen ja kehittämiseen. Tietopalveluun on koottu valtionhallinnon käyttämien kaikkien tilojen sopimus-, tila- ja käyttäjätiedot. Palvelun avulla voidaan seurata ja ennakoita tilojen käyttöä sekä hallita ja optimoida tilakustannuksia. Tähän raporttiin on koostettu virastokohtaisten tunnuslukujen laskentaa varten yhteenvetotietoja HTH-tietopalvelusta löytyvistä vuokrasopimuksista, toimitiloista sekä pohjakuviin määritellyistä käyttötarkoitussyöhykkeistä ja niihin sijoitetuista henkilölukumääristä.

Lisäksi raportilla esitetyt vuosittaiset tilakustannustiedot on koottu pääosin HTH:sta (Kieku). Joidenkin virastojen osalta tilakustannukset on kuitenkin esitetty Tutkihallintoa.fi talousraportoinnin mukaisina, jos palvelujen sisältämien tietojen välillä on merkittäviä poikkeamia.

Raportoinnissa käytettävät keskeiset käsitteet ja tunnusluvut

Tilakustannukset - Tilakustannuksiin on laskettu kaikki 4-alkuiset lkp-tilit (lueteltu alla) joihin on tehty kirjauksia vuoden 2023 aikana.

Tilakustannukset / htm2 - Tilakustannuksiin on laskettu kaikki 4-alkuiset lkp-tilit (lueteltu alla) joihin on tehty kirjauksia vuoden 2023 aikana jaettuna vuokrasopimusten sovitulla alalla (=huoneistoala, htm2).

Tilakustannukset / htv - Tilakustannuksiin on laskettu kaikki 4-alkuiset lkp-tilit (lueteltu alla) joihin on tehty kirjauksia vuoden 2023 aikana jaettuna vuoden henkilötyövuoden kertymällä.

Vuokratustannukset - Vuokratustannuksiin on laskettu tilille 42020 tehdyt kirjaukset vuoden 2023 aikana.

Vuokratustannukset / htm2 - Vuokratustannuksiin on laskettu tilille 42020 tehdyt kirjaukset vuoden 2023 aikana jaettuna vuokrasopimusten sovitulla alalla (=huoneistoala, htm2).

Vuokratustannukset / htv - Vuokratustannuksiin on laskettu tilille 42020 tehdyt kirjaukset vuoden 2023 aikana jaettuna jaettuna vuoden henkilötyövuoden kertymällä.

Raportoinnissa käytettävät keskeiset käsitteet ja tunnusluvut

Sovittu ala, htm2 (vuoden ka.) - Vuoden 2023 aikana voimassa olevien sopimusten keskimääräinen sovittu ala (=huoneistoala, htm2).

Toimisto ala, hum2 - HTH-tietopalvelun pohjakuviin määritellyn toimisto-käyttötarkoitussyöhykkeen pinta-ala (=huoneala, hum2) 31.12.2023 mukaisena.

Vuonna 2023 voimassaoleiden vuokrasopimusten tiedot - Sovittu-ala (=huoneistoala, htm2), Kuukausivuokra (ALV 0%), Yksikkövuokra

Henkilötyövuosi, htv - Virastokohtaiset henkilötyövuositiedot vuonna 2023 (Virastoilla on ollut mahdollista tarkentaa tutkihallintoa.fi tietoja mm. ilmoittamalla ulkopuolisten konsulttien määrän). Nämä on huomioitu virastojen tunnusluvuissa.

Toimistohenkilöiden henkilötyövuosi (tsto-htv) - HTH-tietopalvelussa toimisto-käyttötarkoitussyöhykkeelle sijoitettujen henkilöiden osuus sijoitetusta kokonaishenkilömäärästä kerrottuna viraston kokonaishenkilötyövuodella.

Kokonaistilalahokkuus (Kokonaispinta-ala / htv) - Virastokohtaisten tunnuslukujen laskennassa käytetään vuoden 2023 aikana voimassa olleiden sopimusten keskimääräistä sovittoa alaa (=huoneistoala, htm2) jaettuna viraston kokonais-htv kertymällä.

Toimistotilalahokkuus (Toimistopinta-ala / toimisto-htv) - HTH-tietopalvelun pohjakuviin määritellyn toimisto-käyttötarkoitussyöhykkeen pinta-ala (=huoneala, hum2) 31.12.2023, jaettuna toimistohenkilöiden henkilötyövuosilla.

Raportoinnissa käytetyt kustannustilit (Valtiokonttori: Liikekirjanpidon tilikartta)

Tiliryhmä: Toimitilakustannukset

40070 Lämmitys, sähkö ja vesi - Tämä tili sisältää lämmön ja lämpimän veden hankinnan, lämmitysaineet apuaineineen ja lämmitystarvikkeet, sähkön ja sähkön käyttöön liittyvät tar-vikkeet kuten lamput ja sulakkeet sekä käyttövesimaksun.

42000 Maanvuokrat - Tämä tili sisältää maanvuokrat ja tonttimaksut.

42020 Muiden rakennusten vuokrat - Tämä tili sisältää muiden huoneistojen ja rakennusten vuokrat. Näitä ovat esimerkiksi toimistoista, laitoksista, tehtaista, autotalleista ja muista toimitiloista maksetut vuokrat. Vuokra-ajan pituudella ei ole merkitystä valittavaan Liikekirjanpidon tilikartta tiliin. Siten esimerkiksi kokoustilan lyhytaikainenkin vuokraaminen sisältyy tähän tiliin.

43010 Muiden rakennusten korjaus- ja kunnossapitopalvelut - Tämä tili sisältää toimisto-, tehdas- ja laitosrakennusten ja muiden rakennusten korjaus- ja kunnossapitopalveluiden ostot.

43400 Siivouspalvelut - Tämä tili sisältää rakennusten siivouspalveluiden ostot. Näitä ovat esimerkiksi sisätilojen siivous- ja ikkunanpesupalvelut.

43420 Ympäristönhoito- ja ylläpitopalvelut - Tämä tili sisältää ympäristön puhtaanapitopalveluiden ostot. Näitä ovat esimerkiksi jätehuolto- ja jätevesimaksut sekä katujen, pihojen ja teiden siivouspalvelut.

43910 Vartiointi- ja turvallisuuspalvelut - Tämä tili sisältää vartiointi- ja turvallisuuspalveluiden ostot. Näitä ovat esimerkiksi kiinteistöjen vartiointipalvelut sekä teknisillä laitteilla hoidettavat valvontapalvelut.

Raportoinnissa käytetyt tuottotilit (Valtiokonttori: Liikekirjanpidon tilikartta)

Tiliryhmä: Vuokratuotot valtion ulkopuolelta

31000 Maanvuokrat - Tämä tili sisältää maa- ja vesialueiden vuokratuotot.

31020 Vuokrat muista rakennuksista - Tämä tili sisältää muiden huoneistojen ja rakennusten vuokratuotot. Tälle tilille kirjataan myös rakennuksen yksittäisestä osasta, esimerkiksi luontotilasta, saatu vuokratulo.

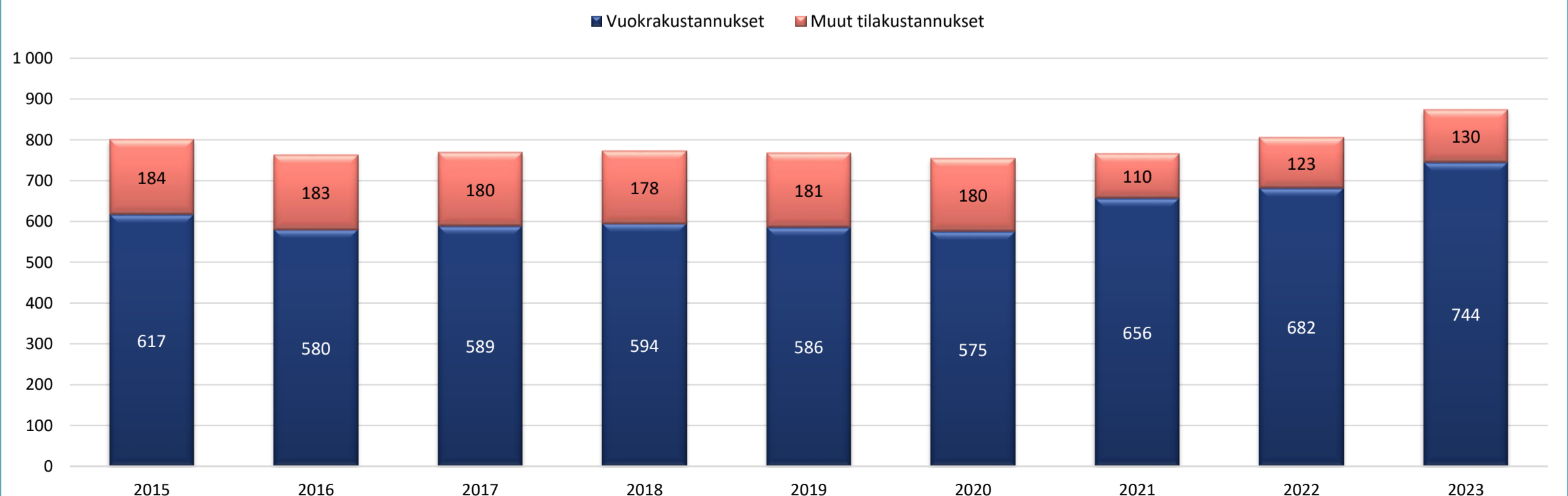
Tiliryhmä: Vuokratuotot valtion virastoilta ja laitoksilta

31100 Maanvuokrat valtion virastoilta ja laitoksilta - Tämä tili sisältää valtion virastoilta ja laitoksilta perityt maa- ja vesialueiden vuokratuotot.

31120 Vuokrat muista rakennuksista valtion virastoilta ja laitoksilta - Tämä tili sisältää valtion virastoilta ja laitoksilta perityt muiden huoneistojen ja rakennusten vuokratuotot.

Valtion tilankäytön tunnusluvut (2023)
Valtion tilakustannukset yhteensä
873 964 845 €
Valtion vuokratkustannukset
744 448 994 €
Valtion tilakustannukset (€ / htv)
10 954 €
Valtion vuokratkustannukset (€ / htv)
9 331 €
Valtion tilakustannukset (€ / htm2)
174 €
Valtion toimitilavuokrat (€ / htm2)
148 €
Sovittu ala yhteensä (ka.)
5 020 098
Toimisto ala, hum2
959 229
Kokonaistilatehokkuus
(htm2 / htv)
62,9
Toimistotilatehokkuus
(Toimistoala, hum2 / tsto-htv)
15,2
Valtion tilankäytön tunnuslukujen muutokset

	2023	2022	Muutos %
Valtion tilakustannukset yhteensä (M€)	874 M€	805 M€	8,6 %
Valtion vuokratkustannukset (M€)	744 M€	682 M€	9,2 %
Valtion muut tilakustannukset (M€)	130 M€	123 M€	4,9 %
Valtion tilakustannukset (€/htv)	10 954 €	10 302 €	6,3 %
Valtion tilakustannukset (€/htm2)	174 €	160 €	8,8 %
Valtion vuokratkustannukset (€/htv)	9 331 €	8 722 €	7,0 %
Valtion toimitilavuokrat (€/htm2)	148 €	135 €	9,5 %
Valtion käytössä olevat tilat yhteensä (Milj. m2)	5,02	5,03	-0,3 %
Valtion käytössä olevat toimistotilat (Milj. m2)	0,96	1,00	-4,1 %
Toimistotilatehokkuus (Toimistoala, hum2/tsto-htv)	15,2	16,1	-5,6 %
HTV	79 782	78 150	2,1 %
toimisto-htv	63 167	62 260	1,5 %

Valtion tilakustannusten kehitys, Milj.€


Tiliryhmä

- Toimitilakustannukset
- Vuokratuotot valtion ulkopuolelta
- Vuokratuotot valtion virastoilta ja laitoksilta

Tilinumikkeet (Ikp-tili)

- 4007 Lämmitys, sähkö ja vesi
- 4200 Maanvuokrat
- 4202 Muiden rakennusten vuokrat
- 4301 Muiden rakennusten korjaus- ja kunnossapitopalvelut
- 4340 Siivouspalvelut
- 4342 Ympäristönhoito- ja ylläpitopalvelut
- 4391 Vartiointi- ja turvallisuuspalvelut

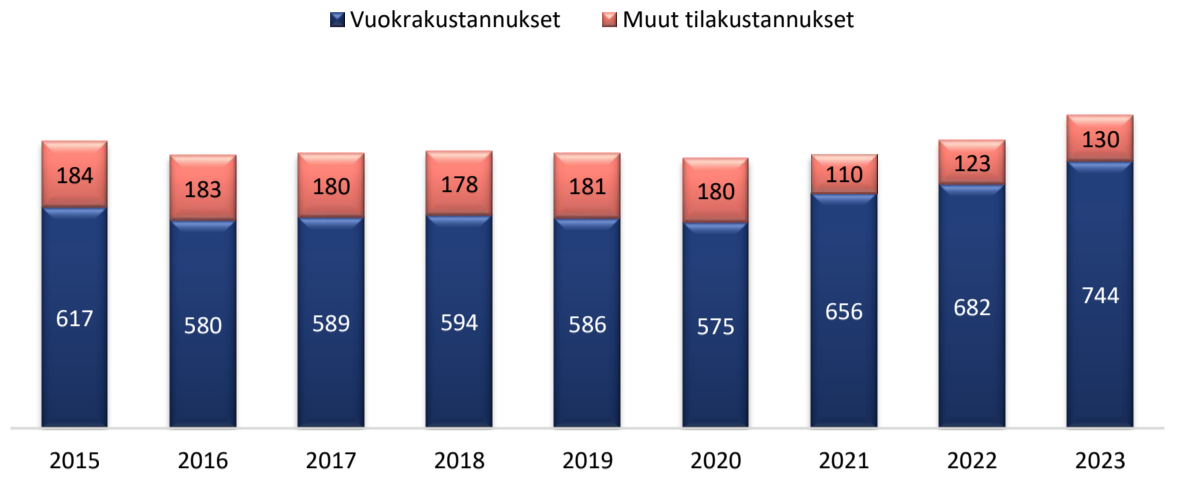
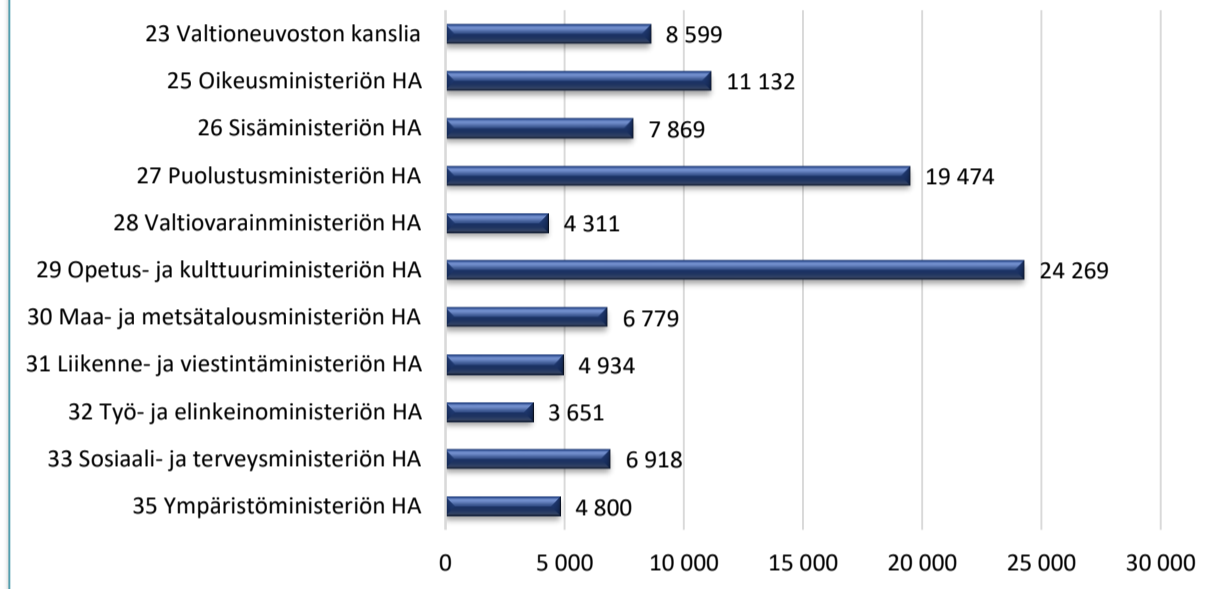
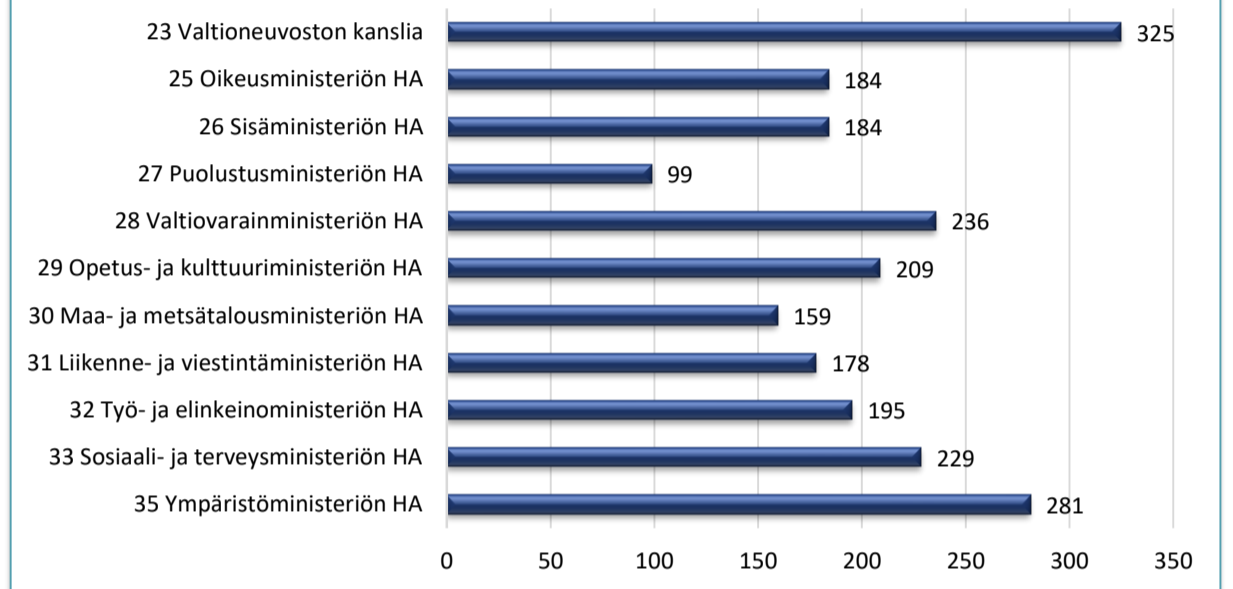
Vuosi

2023

vuosipuolisko

2023 alkuvuosi

2023 loppuvuosi

Valtion tilakustannusten kehitys (milj. €)

Valtion toimitilavuokrat hallinnonaloittain (€/htv/vuosi)

Valtion toimitilavuokrat hallinnonaloittain (€/htm2/vuosi)

Valtion toimitilakustannukset

	Tutkiahallintoa.fi / HTH			Laskennalliset tunnusluvut			
	€ (2023)	€ (2022)	Muutos %	€/htv (2023)	€/htv (2022)	Muutos %	€ / htm2 (Sovittu ala)
23 Valtioneuvoston kanslia	48 415 329	44 879 600	7,9 %	10 554	9 246	14,2 %	399
Valtioneuvoston kanslia	48 415 329	44 879 600	7,9 %	10 554	9 246	14,2 %	399
Muut toimitilakustannukset	8 969 995	7 445 691	20,5 %	1 955	1 534	27,5 %	74
Vuokrat	39 445 334	37 433 909	5,4 %	8 599	7 712	11,5 %	325
25 Oikeusministeriön HA	122 121 771	115 663 961	5,6 %	12 971	12 509	3,7 %	214
Oikeusministeriö	8 070 462	62 670 219	-87,1 %	5 753	46 352	-87,6 %	230
Muut toimitilakustannukset	1 086 744	8 935 212	-87,8 %	775	6 609	-88,3 %	31
Vuokrat	6 983 718	53 735 007	-87,0 %	4 979	39 743	-87,5 %	199
Oikeusrekisterikeskus	394 321			1 889			317
Muut toimitilakustannukset	26 086			125			21
Vuokrat	368 235			1 764			296
Rikosseuraamuslaitos	55 332 643	52 993 742	4,4 %	21 597	20 629	4,7 %	176
Muut toimitilakustannukset	8 100 391	8 613 962	-6,0 %	3 162	3 353	-5,7 %	26
Vuokrat	47 232 252	44 379 780	6,4 %	18 436	17 276	6,7 %	151
Syyttäjälaitos	4 290 269			6 683			260
Muut toimitilakustannukset	424 189			661			26
Vuokrat	3 866 080			6 022			235
Tuomioistuinlaitos	44 755 217			13 005			286
Muut toimitilakustannukset	6 564 079			1 907			42
Vuokrat	38 191 138			11 097			244
Ulosottolaitos	9 278 859			8 012			197
Muut toimitilakustannukset	1 113 474			961			24
Vuokrat	8 165 385			7 051			173
26 Sisäministeriön HA	150 370 824	140 931 252	6,7 %	9 455	9 030	4,7 %	221
Hätäkeskuslaitos	4 567 032	4 274 004	6,9 %	7 554	7 264	4,0 %	412
Muut toimitilakustannukset	444 202	505 565	-12,1 %	735	859	-14,5 %	40
Vuokrat	4 122 830	3 768 439	9,4 %	6 819	6 405	6,5 %	372
Maahanmuuttovirasto	13 862 496	13 075 705	6,0 %	10 941	10 991	-0,5 %	321
Muut toimitilakustannukset	4 227 544	4 017 015	5,2 %	3 337	3 376	-1,2 %	98
Vuokrat	9 634 953	9 058 690	6,4 %	7 604	7 614	-0,1 %	223
Pelastusopisto	4 561 524	4 782 532	-4,6 %	34 152	37 641	-9,3 %	156
Muut toimitilakustannukset	650 570	482 741	34,8 %	4 871	3 799	28,2 %	22
Vuokrat	3 910 955	4 299 791	-9,0 %	29 281	33 842	-13,5 %	134
Poliisihallitus	92 271 510	85 246 928	8,2 %	8 853	8 278	6,9 %	214
Muut toimitilakustannukset	13 879 359	12 660 178	9,6 %	1 332	1 229	8,3 %	32
Vuokrat	78 392 151	72 586 750	8,0 %	7 521	7 049	6,7 %	182
Rajavartiolaitos	29 171 786	26 552 740	9,9 %	9 979	9 175	8,8 %	193
Muut toimitilakustannukset	4 781 102	5 414 249	-11,7 %	1 636	1 871	-12,6 %	32
Vuokrat	24 390 684	21 138 492	15,4 %	8 344	7 304	14,2 %	161
Suojelupoliisi	5 936 476	6 999 343	-15,2 %	10 728	13 705	-21,7 %	396
Muut toimitilakustannukset	1 231 784	1 115 119	10,5 %	2 226	2 183	1,9 %	82
Vuokrat	4 704 692	5 884 224	-20,0 %	8 502	11 522	-26,2 %	314
27 Puolustusministeriön HA	298 010 572	257 573 235	15,7 %	22 819	20 481	11,4 %	116
Puolustusvoimat	298 010 572	257 573 235	15,7 %	22 819	20 481	11,4 %	116

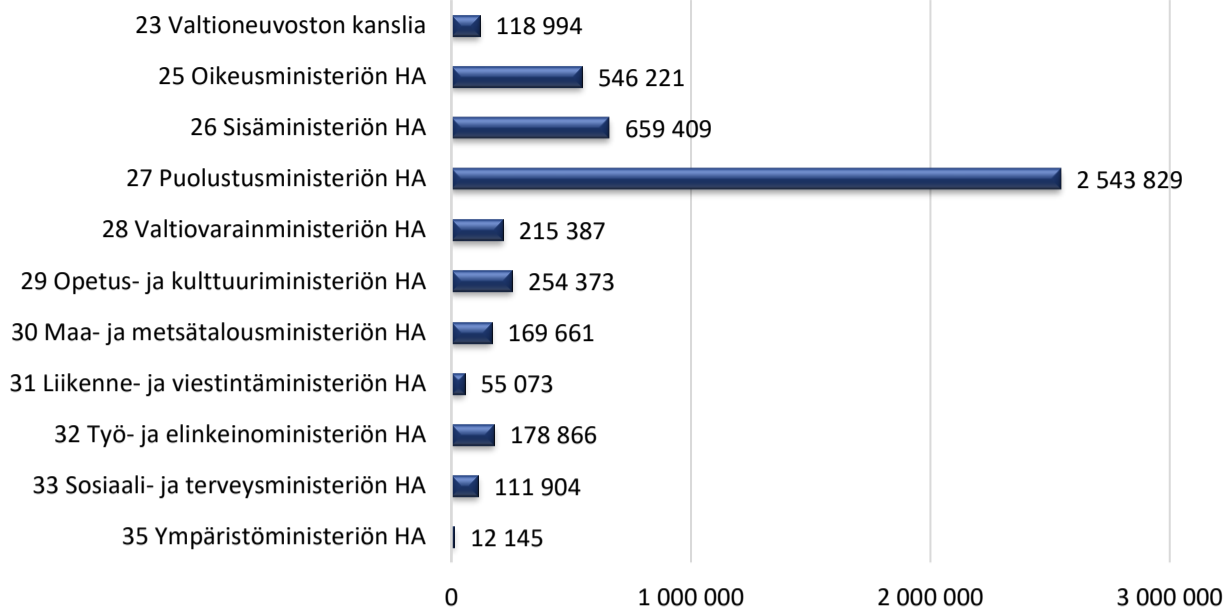
Muut toimitilakustannukset	43 686 793	37 201 020 ●	17,4 %	3 345	2 958 ●	13,1 %	17
Vuokrakustannukset	254 323 779	220 372 215 ●	15,4 %	19 474	17 523 ●	11,1 %	99
28 Valtiovarainministeriön HA	67 032 108	66 542 746 ●	0,7 %	5 073	5 142 ●	-1,3 %	277
Ahvenanmaan valtionvirasto	172 391	0		12 932	0		154
Muut toimitilakustannukset	16 556	0		1 242	0		15
Vuokrakustannukset	155 835	0		11 690	0		139
Digi- ja väestötietovirasto	6 797 529	6 800 182 ●	-0,0 %	6 229	6 207 ●	0,4 %	257
Muut toimitilakustannukset	1 043 210	1 082 504 ●	-3,6 %	956	988 ●	-3,3 %	40
Vuokrakustannukset	5 754 319	5 717 677 ●	0,6 %	5 273	5 219 ●	1,0 %	218
Etelä-Suomen aluehallintovirasto	7 156 067	7 043 710 ●	1,6 %	5 418	5 472 ●	-1,0 %	254
Muut toimitilakustannukset	1 206 337	1 200 382 ●	0,5 %	913	933 ●	-2,1 %	43
Vuokrakustannukset	5 949 730	5 843 329 ●	1,8 %	4 505	4 539 ●	-0,8 %	211
Rahoitusvakausvirasto	189 692	170 758 ●	11,1 %	6 973	8 064 ●	-13,5 %	377
Muut toimitilakustannukset	20 475	14 568 ●	40,6 %	753	688 ●	9,4 %	41
Vuokrakustannukset	169 217	156 190 ●	8,3 %	6 220	7 376 ●	-15,7 %	336
Tilastokeskus	2 870 039	3 342 082 ●	-14,1 %	4 443	5 234 ●	-15,1 %	353
Muut toimitilakustannukset	159 594	188 730 ●	-15,4 %	247	296 ●	-16,4 %	20
Vuokrakustannukset	2 710 446	3 153 352 ●	-14,0 %	4 196	4 939 ●	-15,0 %	333
Tulli	15 075 170	14 044 875 ●	7,3 %	6 957	6 940 ●	0,3 %	251
Muut toimitilakustannukset	1 914 340	1 832 383 ●	4,5 %	883	905 ●	-2,4 %	32
Vuokrakustannukset	13 160 830	12 212 493 ●	7,8 %	6 074	6 034 ●	0,7 %	220
Valtiokonttori	1 972 251	1 801 031 ●	9,5 %	5 573	5 053 ●	10,3 %	309
Muut toimitilakustannukset	106 852	103 646 ●	3,1 %	302	291 ●	3,8 %	17
Vuokrakustannukset	1 865 399	1 697 385 ●	9,9 %	5 271	4 762 ●	10,7 %	292
Valtion taloudellinen tutkimuskeskus	371 035	385 929 ●	-3,9 %	4 547	5 389 ●	-15,6 %	243
Muut toimitilakustannukset	9 508	10 476 ●	-9,2 %	117	146 ●	-20,3 %	6
Vuokrakustannukset	361 527	375 453 ●	-3,7 %	4 430	5 243 ●	-15,5 %	237
Valtion talous- ja henkilöstöhallinnon palvelukeskus	2 503 503	2 929 445 ●	-14,5 %	3 569	4 497 ●	-20,6 %	226
Muut toimitilakustannukset	379 723	362 485 ●	4,8 %	541	557 ●	-2,7 %	34
Vuokrakustannukset	2 123 779	2 566 959 ●	-17,3 %	3 028	3 941 ●	-23,2 %	192
Valtion tieto- ja viestintätekniikkakeskus Valtori	8 592 920	8 298 196 ●	3,6 %	5 725	6 068 ●	-5,6 %	357
Muut toimitilakustannukset	1 831 925	2 130 318 ●	-14,0 %	1 221	1 558 ●	-21,6 %	76
Vuokrakustannukset	6 760 995	6 167 878 ●	9,6 %	4 505	4 510 ●	-0,1 %	281
Verohallinto	21 331 510	21 726 538 ●	-1,8 %	4 017	4 011 ●	0,1 %	287
Muut toimitilakustannukset	3 371 409	3 413 562 ●	-1,2 %	635	630 ●	0,7 %	45
Vuokrakustannukset	17 960 101	18 312 976 ●	-1,9 %	3 382	3 381 ●	0,0 %	241
29 Opetus- ja kulttuuriministeriön HA	61 201 782	58 424 800 ●	4,8 %	26 585	25 337 ●	4,9 %	229
Kansallisarkisto	8 615 793	8 180 937 ●	5,3 %	41 521	35 608 ●	16,6 %	158
Muut toimitilakustannukset	718 528	828 058 ●	-13,2 %	3 463	3 604 ●	-3,9 %	13
Vuokrakustannukset	7 897 265	7 352 879 ●	7,4 %	38 058	32 004 ●	18,9 %	144
Museovirasto	26 966 982	25 888 130 ●	4,2 %	85 662	84 227 ●	1,7 %	277
Muut toimitilakustannukset	2 038 963	3 191 908 ●	-36,1 %	6 477	10 385 ●	-37,6 %	21
Vuokrakustannukset	24 928 018	22 696 222 ●	9,8 %	79 185	73 842 ●	7,2 %	256
Opetus- ja kulttuuriministeriö	3 441 719	3 304 520 ●	4,2 %	12 065	11 458 ●	5,3 %	164
Muut toimitilakustannukset	322 984	356 009 ●	-9,3 %	1 132	1 234 ●	-8,3 %	15
Vuokrakustannukset	3 118 735	2 948 511 ●	5,8 %	10 933	10 224 ●	6,9 %	148
Opetushallitus	21 015 308	19 866 855 ●	5,8 %	15 440	14 833 ●	4,1 %	232
Muut toimitilakustannukset	2 154 689	2 537 786 ●	-15,1 %	1 583	1 895 ●	-16,5 %	24
Vuokrakustannukset	18 860 619	17 329 069 ●	8,8 %	13 857	12 938 ●	7,1 %	208
Suomen Akatemia	1 161 981	1 184 357 ●	-1,9 %	8 711	8 399 ●	3,7 %	298
Muut toimitilakustannukset	96 563	102 153 ●	-5,5 %	724	724 ●	-0,1 %	25
Vuokrakustannukset	1 065 418	1 082 205 ●	-1,6 %	7 987	7 675 ●	4,1 %	273
30 Maa- ja metsätalousministeriön HA	33 289 382	30 751 703 ●	8,3 %	7 953	7 460 ●	6,6 %	187
Luonnonvarakeskus	15 237 696	14 282 815 ●	6,7 %	11 481	10 575 ●	8,6 %	152
Muut toimitilakustannukset	2 295 679	2 395 245 ●	-4,2 %	1 730	1 773 ●	-2,5 %	23
Vuokrakustannukset	12 942 018	11 887 569 ●	8,9 %	9 751	8 801 ●	10,8 %	129
Maanmittauslaitos	9 260 914	8 410 595 ●	10,1 %	5 078	4 844 ●	4,8 %	220
Muut toimitilakustannukset	1 418 699	1 326 322 ●	7,0 %	778	764 ●	1,8 %	34
Vuokrakustannukset	7 842 215	7 084 273 ●	10,7 %	4 300	4 080 ●	5,4 %	187
Ruokavirasto	8 790 772	8 058 293 ●	9,1 %	8 496	7 782 ●	9,2 %	247
Muut toimitilakustannukset	1 200 161	1 278 744 ●	-6,1 %	1 160	1 235 ●	-6,1 %	34
Vuokrakustannukset	7 590 610	6 779 550 ●	12,0 %	7 336	6 547 ●	12,1 %	213
31 Liikenne- ja viestintäministeriön HA	13 239 295	14 813 226 ●	-10,6 %	5 834	7 031 ●	-17,0 %	210
Ilmatieteen laitos	5 125 388	5 029 159 ●	1,9 %	7 023	7 155 ●	-1,9 %	183
Muut toimitilakustannukset	969 549	1 104 140 ●	-12,2 %	1 329	1 571 ●	-15,4 %	35
Vuokrakustannukset	4 155 839	3 925 019 ●	5,9 %	5 695	5 585 ●	2,0 %	148
Liikenne- ja viestintävirasto Traficom	4 786 623	6 573 782 ●	-27,2 %	4 474	6 975 ●	-35,9 %	295
Muut toimitilakustannukset	600 995	734 069 ●	-18,1 %	562	779 ●	-27,9 %	37
Vuokrakustannukset	4 185 629	5 839 712 ●	-28,3 %	3 913	6 196 ●	-36,9 %	258
Väylävirasto	3 327 284	3 210 285 ●	3,6 %	7 086	6 957 ●	1,9 %	179
Muut toimitilakustannukset	473 327	456 822 ●	3,6 %	1 008	990 ●	1,8 %	25
Vuokrakustannukset	2 853 957	2 753 463 ●	3,6 %	6 078	5 967 ●	1,9 %	153
32 Työ- ja elinkeinoministeriön HA	44 466 942	42 043 501 ●	5,8 %	4 436	4 392 ●	1,0 %	237
ELY-keskusten ja TE-toimistojen kehittämis- ja hallintokeskus	34 534 700	32 190 274 ●	7,3 %	4 158	4 063 ●	2,3 %	248
Muut toimitilakustannukset	6 617 509	6 730 837 ●	-1,7 %	797	849 ●	-6,2 %	47
Vuokrakustannukset	27 917 191	25 459 436 ●	9,7 %	3 361	3 213 ●	4,6 %	200
Energiavirasto	491 261	455 545 ●	7,8 %	4 269	4 203 ●	1,6 %	383
Muut toimitilakustannukset	32 112	29 732 ●	8,0 %	279	274 ●	1,7 %	25
Vuokrakustannukset	459 150	425 813 ●	7,8 %	3 990	3 929 ●	1,5 %	358
Geologian tutkimuskeskus	4 280 552	4 279 496 ●	0,0 %	9 477	9 723 ●	-2,5 %	143
Muut toimitilakustannukset	691 857	759 955 ●	-9,0 %	1 532	1 727 ●	-11,3 %	23
Vuokrakustannukset	3 588 695	3 519 541 ●	2,0 %	7 946	7 996 ●	-0,6 %	120
Innovaatorahoituskeskus Business Finland	464 586	693 011 ●	-33,0 %	2 615	4 768 ●	-45,1 %	453
Muut toimitilakustannukset	2 933	7 283 ●	-59,7 %	17	50 ●	-67,0 %	3
Vuokrakustannukset	461 653	685 728 ●	-32,7 %	2 599	4 718 ●	-44,9 %	450

Valtiokonserni -raportointi

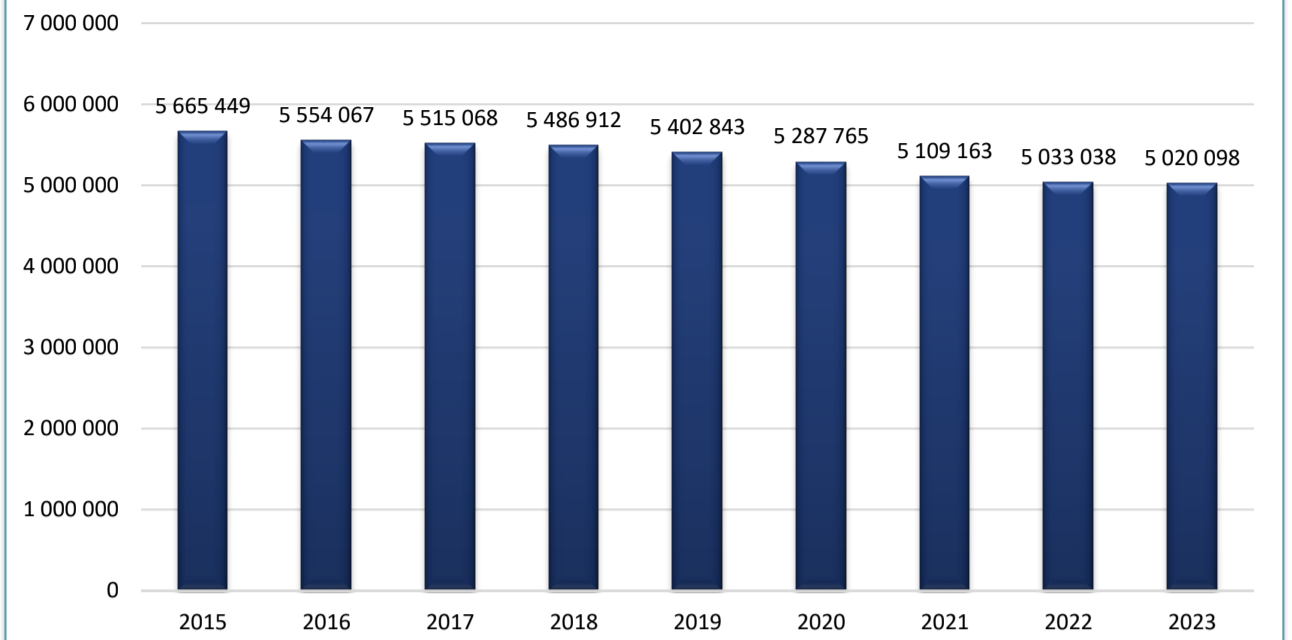
Toimitilakustannukset

Kilpailu- ja kuluttajavirasto	1 111 335	1 069 782 ●	3,9 %	4 802	4 776 ●	0,5 %	341
Muut toimitilakustannukset	97 044	90 307 ●	7,5 %	419	403 ●	4,0 %	30
Vuokrakustannukset	1 014 292	979 475 ●	3,6 %	4 383	4 373 ●	0,2 %	312
Patentti- ja rekisterihallitus	2 304 145	2 146 174 ●	7,4 %	4 978	4 572 ●	8,9 %	317
Muut toimitilakustannukset	296 645	288 783 ●	2,7 %	641	615 ●	4,2 %	41
Vuokrakustannukset	2 007 501	1 857 391 ●	8,1 %	4 337	3 957 ●	9,6 %	276
Turvallisuus- ja kemikaalivirasto	1 280 362	1 209 218 ●	5,9 %	4 585	4 604 ●	-0,4 %	244
Muut toimitilakustannukset	127 536	122 538 ●	4,1 %	457	467 ●	-2,1 %	24
Vuokrakustannukset	1 152 826	1 086 680 ●	6,1 %	4 128	4 137 ●	-0,2 %	219
33 Sosiaali- ja terveystieteiden HA	31 783 476	29 693 633 ●	7,0 %	7 860	7 282 ●	7,9 %	260
Lääkealan turvallisuus- ja kehittämiskeskus	1 907 149	1 650 501 ●	15,5 %	5 342	5 323 ●	0,4 %	323
Muut toimitilakustannukset	208 136	213 216 ●	-2,4 %	583	688 ●	-15,2 %	35
Vuokrakustannukset	1 699 014	1 437 285 ●	18,2 %	4 759	4 635 ●	2,7 %	288
Sosiaali- ja terveysalan lupa- ja valvontavirasto	788 383	736 034 ●	7,1 %	3 811	3 870 ●	-1,5 %	325
Muut toimitilakustannukset	89 787	91 256 ●	-1,6 %	434	480 ●	-9,5 %	37
Vuokrakustannukset	698 596	644 778 ●	8,3 %	3 377	3 390 ●	-0,4 %	288
Sosiaaliturva-asioiden muutoksenhakulautakunta	834 718	774 453 ●	7,8 %	8 206	7 911 ●	3,7 %	389
Muut toimitilakustannukset	67 510	66 366 ●	1,7 %	664	678 ●	-2,1 %	31
Vuokrakustannukset	767 208	708 087 ●	8,3 %	7 543	7 233 ●	4,3 %	358
Säteilyturvakeskus	5 324 837	4 814 052 ●	10,6 %	17 461	15 238 ●	14,6 %	526
Muut toimitilakustannukset	604 571	667 093 ●	-9,4 %	1 982	2 112 ●	-6,1 %	60
Vuokrakustannukset	4 720 266	4 146 958 ●	13,8 %	15 478	13 126 ●	17,9 %	466
Terveyden ja hyvinvoinnin laitos	22 928 389	21 718 594 ●	5,6 %	7 461	6 865 ●	8,7 %	225
Muut toimitilakustannukset	2 839 702	3 145 926 ●	-9,7 %	924	994 ●	-7,1 %	28
Vuokrakustannukset	20 088 686	18 572 668 ●	8,2 %	6 537	5 870 ●	11,4 %	197
35 Ympäristöministeriön HA	4 033 363	3 801 919 ●	6,1 %	5 191	5 156 ●	0,7 %	304
Asumisen rahoitus- ja kehittämiskeskus	445 993	539 127 ●	-17,3 %	4 697	7 022 ●	-33,1 %	242
Muut toimitilakustannukset	55 264	46 490 ●	18,9 %	582	605 ●	-3,9 %	30
Vuokrakustannukset	390 729	492 637 ●	-20,7 %	4 115	6 416 ●	-35,9 %	212
Suomen ympäristökeskus	3 587 370	3 262 792 ●	9,9 %	5 260	4 939 ●	6,5 %	314
Muut toimitilakustannukset	248 872	194 088 ●	28,2 %	365	294 ●	24,2 %	22
Vuokrakustannukset	3 338 498	3 068 705 ●	8,8 %	4 895	4 645 ●	5,4 %	292
Kaikki yhteensä	873 964 845	805 119 576 ●	8,6 %	10 954	10 302 ●	6,3 %	174

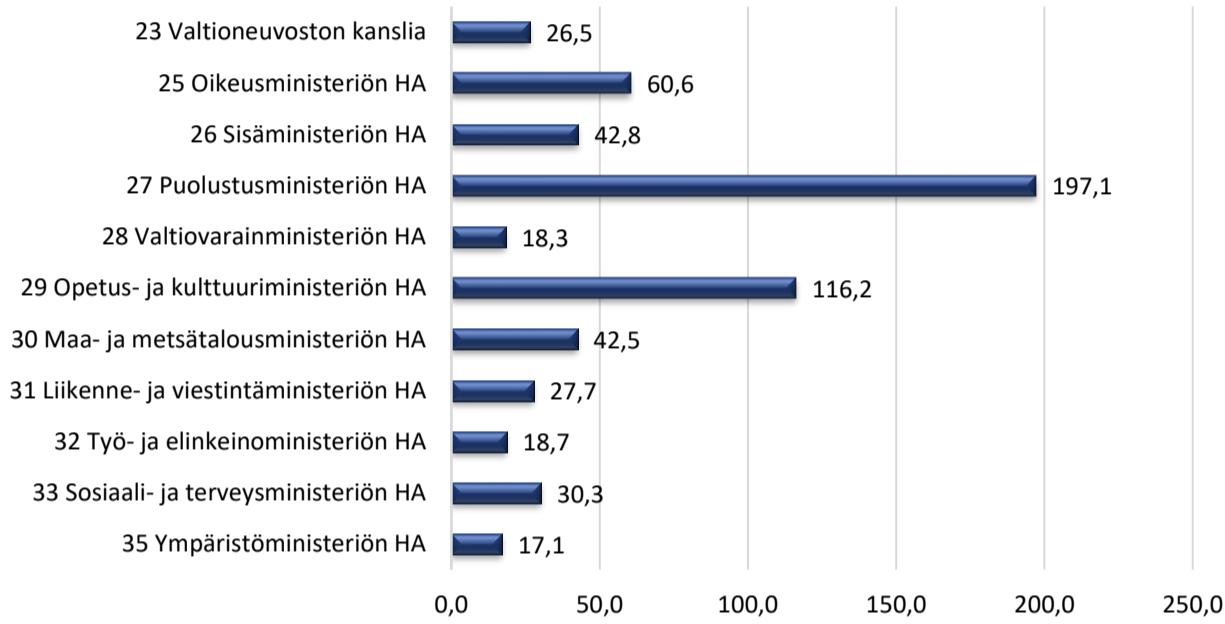
**Tilankäytön jakauma hallinnonaloittain
(Pohjakuvien huoneala, hum2)**



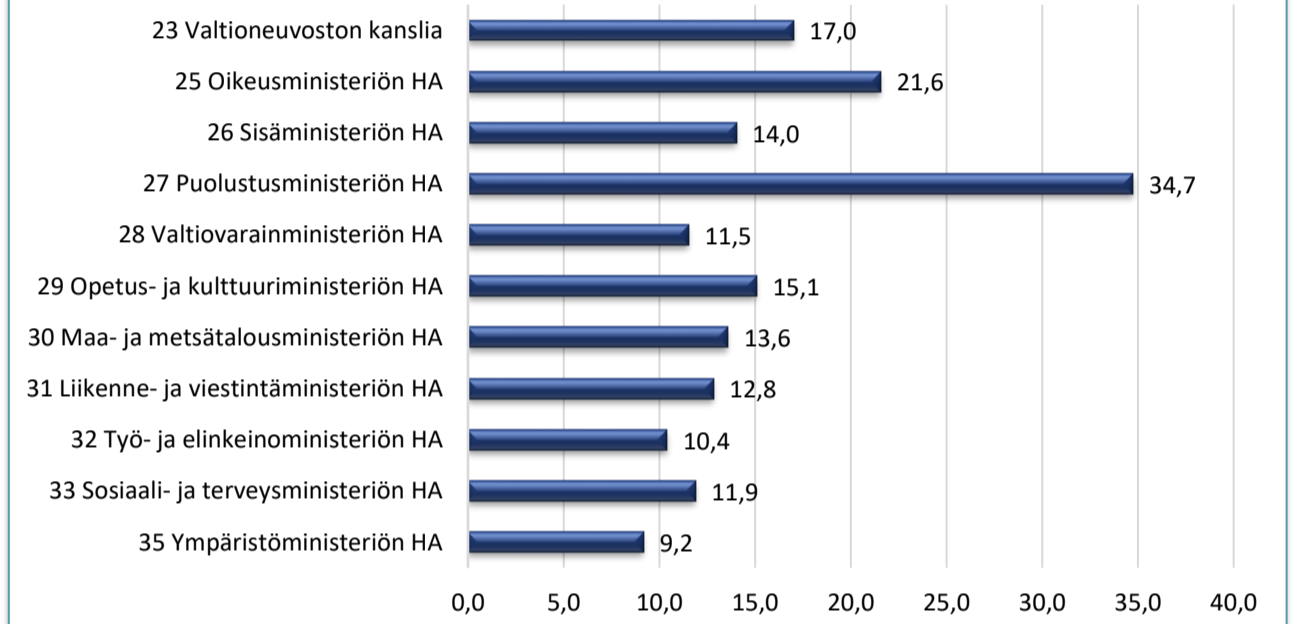
**Valtion tilankäytön kehitys
(Sovittu ala, htm2)**



**Valtion kokonaistilatehokkuus hallinnonaloittain
(Sovittu ala, htm2 / htv)**



**Valtion toimistotilatehokkuus hallinnonaloittain
(toimisto-ala, hum2 / htv)**



Valtion tilankäyttö

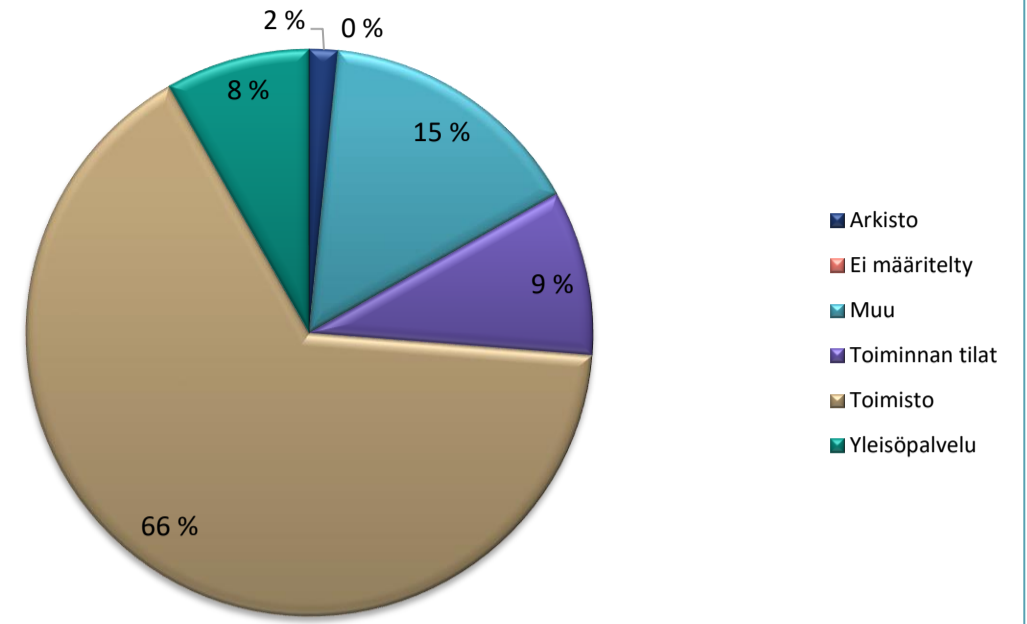
	HTH				Tutkihallintoa.fi / HTH			Tilankäytön tunnusluvut	
	Pohjakuvien huonela, hum2 (31.12.2023)	Sovittu ala, htm2 (31.12.2023)	Sovittu ala ka. (2023)	Toimistoala, hum2 (31.12.2023)	Henk lkm	htv	Tsto-HTV	Kokonaistilatehokkuus (Sovittu ala / htv)	Toimistotilatehokkuus (Toimistoala / tsto-htv)
23 Valtioneuvoston kanslia	118 994	122 258	121 401	77 965	4 640	4 587	4 585	26,5	17,0
Valtioneuvoston kanslia	118 994	122 258	121 401	77 965	4 640	4 587	4 585	26,5	17,0
25 Oikeusministeriön HA	546 221	570 383	570 108	155 206	9 575	9 415	7 199	60,6	21,6
Oikeusministeriö	31 413	34 415	35 116	24 085	1 429	1 403	1 348	25,0	17,9
Oikeusrekisterikeskus	1 221	1 244	1 244	881	212	209	209	6,0	4,2
Rikosseuraamuslaitos	306 842	311 031	313 723	11 523	2 593	2 562	421	122,5	27,4
Syyttäjälaitos	15 109	16 791	16 474	13 120	678	642	642	25,7	20,4
Tuomioistuinlaitos	150 177	158 670	156 410	76 447	3 495	3 441	3 441	45,4	22,2
Ulosottolaitos	41 457	48 231	47 140	29 149	1 168	1 158	1 138	40,7	25,6
26 Sisäministeriön HA	659 409	682 186	680 578	194 349	16 102	15 904	13 853	42,8	14,0
Hätäkeskuslaitos	11 658	11 091	11 091	741	625	605	29	18,3	25,4
Maahanmuuttovirasto	38 225	43 696	43 237	11 099	1 295	1 267	1 198	34,1	9,3
Pelastusopisto	30 605	29 284	29 240	1 606	139	134	129	218,9	12,5
Poliisihallitus	417 048	430 383	430 630	159 784	10 544	10 423	10 393	41,3	15,4
Rajavartiolaitos	146 873	152 733	151 381	21 119	2 940	2 923	2 105	51,8	10,0
Suojelupoliisi	15 000	15 000	15 000		559	553		27,1	
27 Puolustusministeriön HA	2 543 829	2 578 378	2 574 626	139 260	13 139	13 060	4 008	197,1	34,7
Puolustusvoimat	2 543 829	2 578 378	2 574 626	139 260	13 139	13 060	4 008	197,1	34,7
28 Valtiovarainministeriön HA	215 387	231 951	241 806	147 731	13 555	13 214	12 817	18,3	11,5
Ahvenanmaan valtionvirasto	1 082	1 118	1 118	953	14	13	13	83,8	71,5
Digi- ja väestötietovirasto	23 354	25 778	26 400	15 832	1 113	1 091	1 091	24,2	14,5
Etelä-Suomen aluehallintovirasto	24 333	25 543	28 160	17 885	1 350	1 321	1 312	21,3	13,6
Rahoitusvakausvirasto	409	504	504	409	27	27	27	18,5	15,0
Tilastokeskus	8 058	8 289	8 138	6 807	668	646	646	12,6	10,5
Tulli	54 250	55 402	59 952	18 578	2 194	2 167	1 787	27,7	10,4
Valtiokonttori	6 220	6 379	6 379	3 916	363	354	354	18,0	11,1
Valtion taloudellinen tutkimuskeskus	1 479	1 527	1 527	1 479	92	82	82	18,7	18,1
Valtion talous- ja henkilöstöhallinnon palvelukeskus	8 949	11 096	11 079	8 102	724	701	701	15,8	11,5
Valtion tieto- ja viestintätekniikkakeskus Valtori	17 866	24 274	24 095	16 011	1 523	1 501	1 501	16,1	10,7
Verohallinto	69 387	72 042	74 455	57 760	5 486	5 311	5 302	14,0	10,9
29 Opetus- ja kulttuuriministeriön HA	254 373	267 918	267 550	32 167	2 372	2 302	2 133	116,2	15,1
Kansallisarkisto	52 554	54 252	54 683	5 499	213	208	178	263,5	30,8
Museovirasto	96 798	97 816	97 314	6 316	317	315	268	309,1	23,5
Opetus- ja kulttuuriministeriö	21 974	22 566	21 003	6 656	298	285	272	73,6	24,5
Opetushallitus	80 931	90 826	90 649	11 840	1 407	1 361	1 281	66,6	9,2
Suomen Akatemia	2 116	2 457	3 902	1 857	136	133	133	29,3	13,9
30 Maa- ja metsätalousministeriön HA	169 661	175 823	177 980	49 074	4 309	4 186	3 614	42,5	13,6

Luonnonvarakeskus	97 397	98 689	100 324	9 048	1 365	1 327	916	75,6	9,9
Maanmittauslaitos	39 247	41 562	42 023	29 035	1 878	1 824	1 776	23,0	16,3
Ruokavirasto	33 016	35 572	35 632	10 990	1 066	1 035	922	34,4	11,9
31 Liikenne- ja viestintäministeriön HA	55 073	62 544	62 927	28 922	2 336	2 269	2 255	27,7	12,8
Ilmatieteen laitos	23 149	28 052	28 052	9 921	769	730	717	38,4	13,8
Liikenne- ja viestintävirasto Traficom	14 011	15 962	16 243	11 043	1 092	1 070	1 070	15,2	10,3
Väylävirasto	17 913	18 530	18 631	7 957	476	470	469	39,7	17,0
32 Työ- ja elinkeinoministeriön HA	178 866	186 727	187 454	100 853	10 203	10 024	9 698	18,7	10,4
ELY-keskusten ja TE-toimistojen kehittämis- ja hallintokeskus	132 459	138 637	139 507	81 427	8 456	8 306	8 022	16,8	10,2
Energiavirasto	1 095	1 284	1 284	887	117	115	115	11,2	7,7
Geologian tutkimuskeskus	29 256	30 357	29 853	5 247	458	452	413	66,1	12,7
Innovaatiorahoituskeskus Business Finland	961	961	1 025	888	181	178	178	5,8	5,0
Kilpailu- ja kuluttajavirasto	2 718	2 960	3 256	2 666	236	231	228	14,1	11,7
Patentti- ja rekisterihallitus	7 090	7 275	7 275	5 529	472	463	463	15,7	11,9
Turvallisuus- ja kemikaalivirasto	5 287	5 254	5 254	4 210	283	279	279	18,8	15,1
33 Sosiaali- ja terveysministeriön HA	111 904	120 500	122 403	26 918	4 237	4 044	2 266	30,3	11,9
Lääkealan turvallisuus- ja kehittämiskeskus	5 784	5 814	5 906	3 715	367	357	339	16,5	11,0
Sosiaali- ja terveysalan lupa- ja valvontavirasto	2 347	2 425	2 425	1 969	210	207	207	11,7	9,5
Sosiaaliturva-asioiden muutoksenhakulautakunta	2 058	2 145	2 145	1 823	103	102	102	21,1	17,9
Säteilyturvakeskus	9 611	10 125	10 125	4 126	311	305	280	33,2	14,7
Terveyden ja hyvinvoinnin laitos	92 105	99 990	101 802	15 284	3 247	3 073	1 338	33,1	11,4
35 Ympäristöministeriön HA	12 145	12 608	13 263	6 787	802	777	740	17,1	9,2
Asumisen rahoitus- ja kehittämiskeskus	845	1 025	1 841	594	97	95	95	19,4	6,3
Suomen ympäristökeskus	11 299	11 583	11 422	6 192	705	682	645	16,7	9,6
Kaikki yhteensä	4 865 862	5 011 277	5 020 098	959 229	81 268	79 782	63 167	62,9	15,2

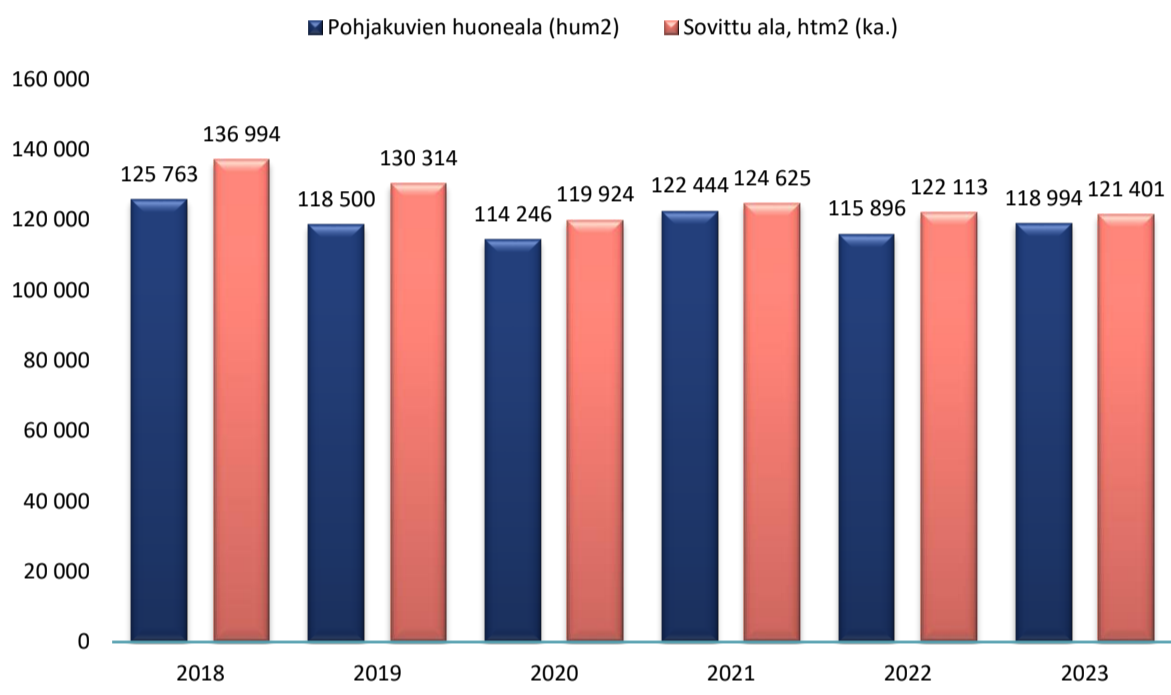
Hallinnonala

23 Valtioneuvoston kanslia
25 Oikeusministeriön HA
26 Sisäministeriön HA
27 Puolustusministeriön HA
28 Valtiovarainministeriön HA
29 Opetus- ja kulttuuriministeriön HA
30 Maa- ja metsätalousministeriön HA
31 Liikenne- ja viestintäministeriön HA
32 Työ- ja elinkeinoministeriön HA
33 Sosiaali- ja terveysministeriön HA
35 Valtiovarainministeriön HA

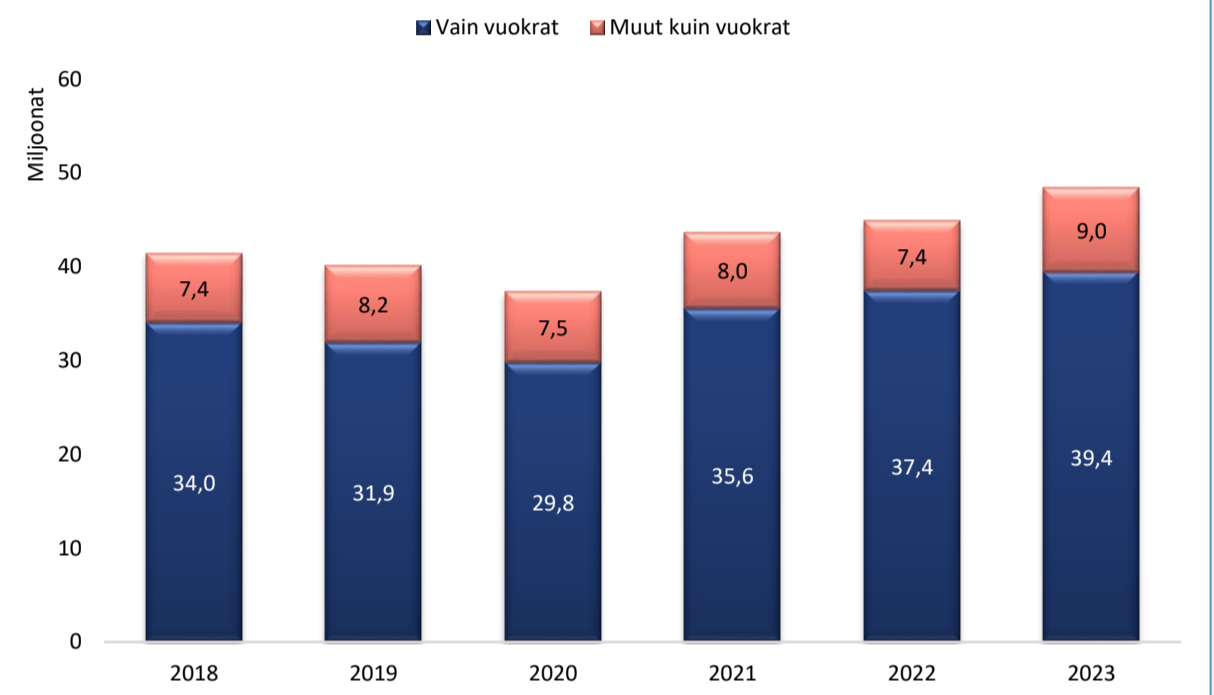
23 Valtioneuvoston kanslia



Hallinnonalan tilankäytön trendi



Hallinnonalan tilakustannusten trendi (milj. €)



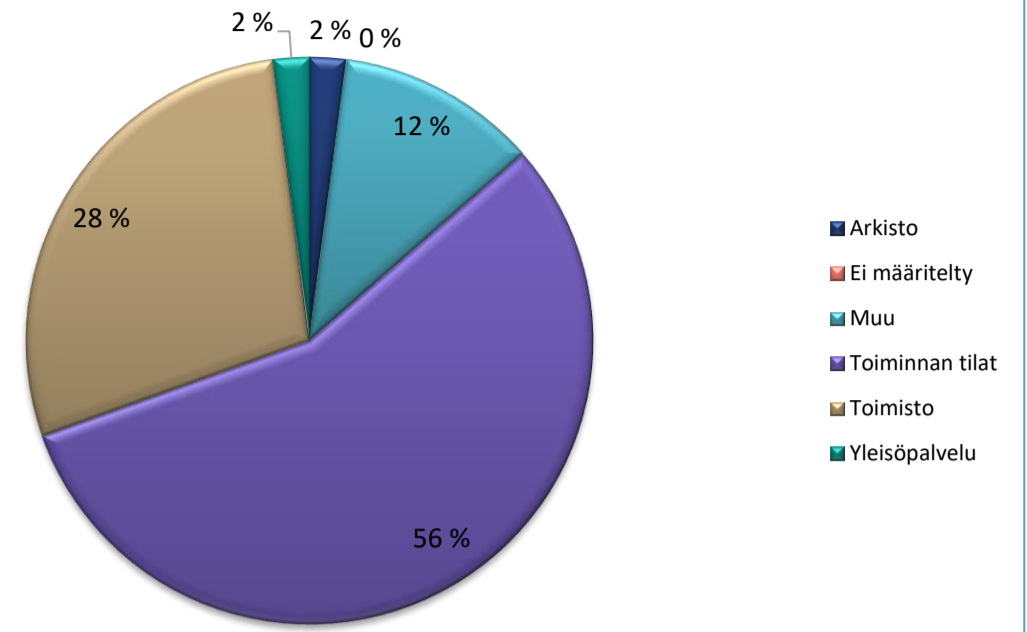
Kirjanpitoyksikön tiedon tason vertailu

	HTH		Tutkihallintoa.fi / HTH				Tutkihallintoa.fi / HTH			Laskennallinen
	Sovittu ala, htm2 (ka.)	Toimistoala, hum2	Tsto-HTV	Kok. tehokkuus (sovittu ala / htv)	Tsto-tehokkuus (tsto-ala / tsto-htv)	Toimitila-kustannukset (2023) € / HTV	Vuokra-kustannukset (2023) € / HTV	10 554	€/ htm2 (sovittu-ala)	
23 Valtioneuvoston kanslia	121 401	77 965	4 587	4 585	26,5	17,0	48 415 329	39 445 334	10 554	399
Valtioneuvoston kanslia	121 401	77 965	4 587	4 585	26,5	17,0	48 415 329	39 445 334	10 554	399
Kaikki yhteensä	121 401	77 965	4 587	4 585	26,5	17,0	48 415 329	39 445 334	10 554	399

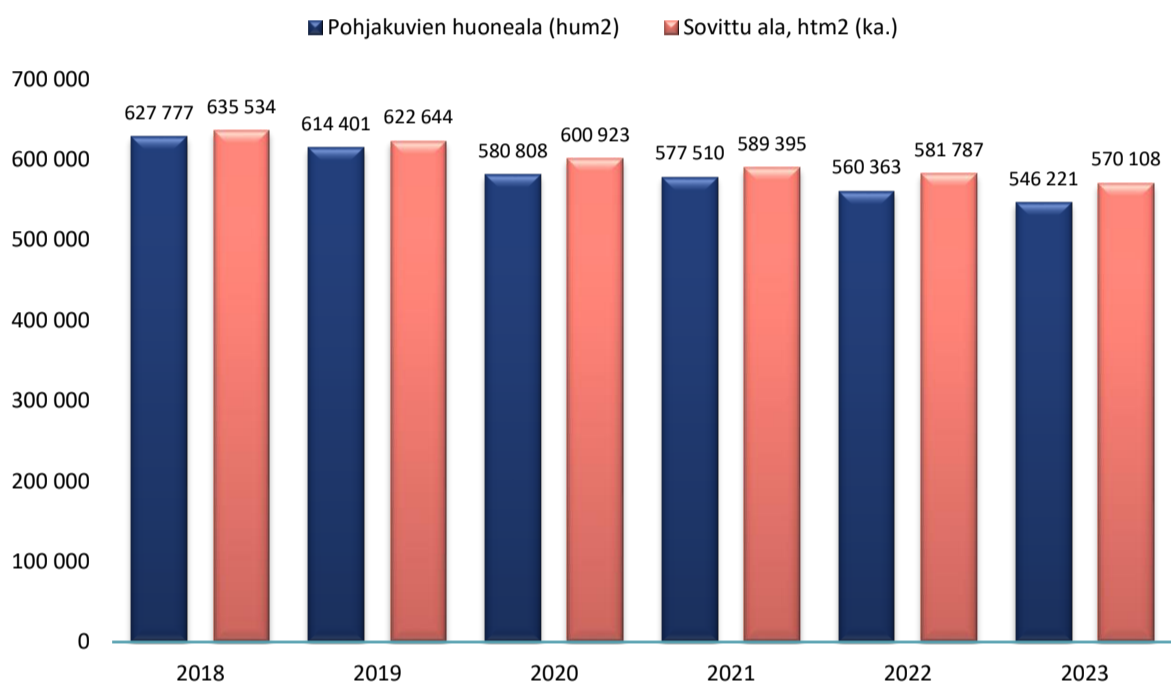
Hallinnonala

23 Valtioneuvoston kanslia
25 Oikeusministeriön HA
26 Sisäministeriön HA
27 Puolustusministeriön HA
28 Valtiovarainministeriön HA
29 Opetus- ja kulttuuriministeriön HA
30 Maa- ja metsätalousministeriön HA
31 Liikenne- ja viestintäministeriön HA
32 Työ- ja elinkeinoministeriön HA
33 Sosiaali- ja terveysministeriön HA
35 Vapaussittenministeriön HA

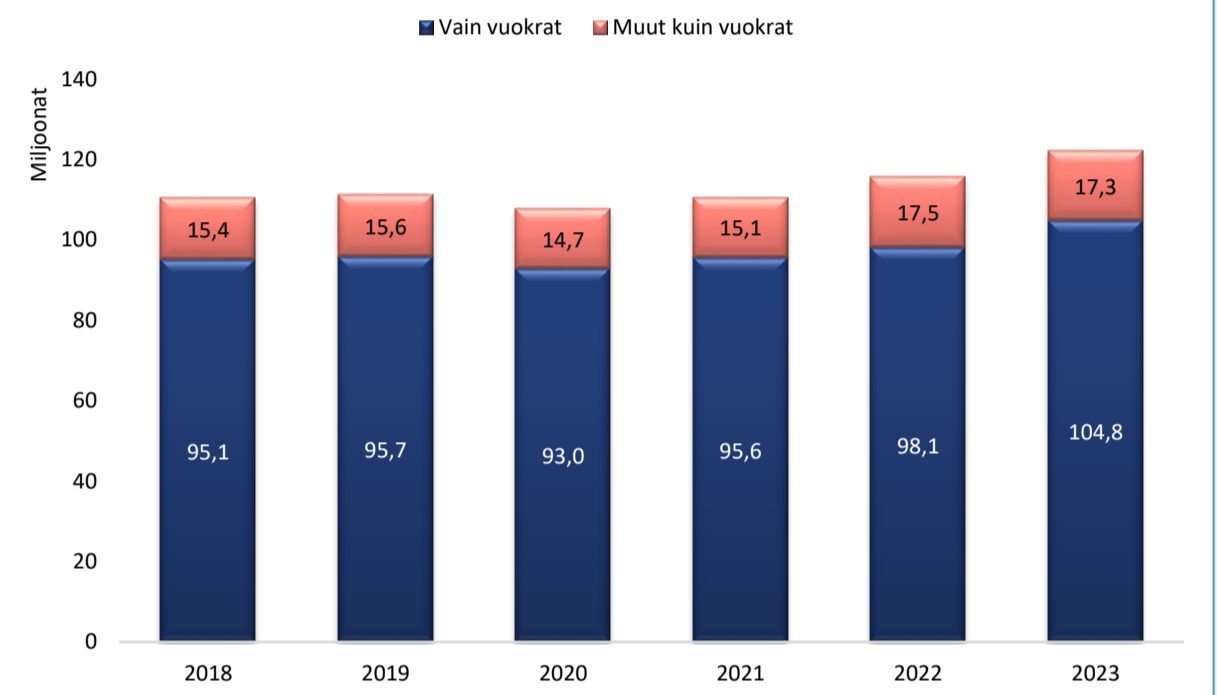
25 Oikeusministeriön HA



Hallinnonalan tilankäytön trendi



Hallinnonalan tilakustannusten trendi (milj. €)



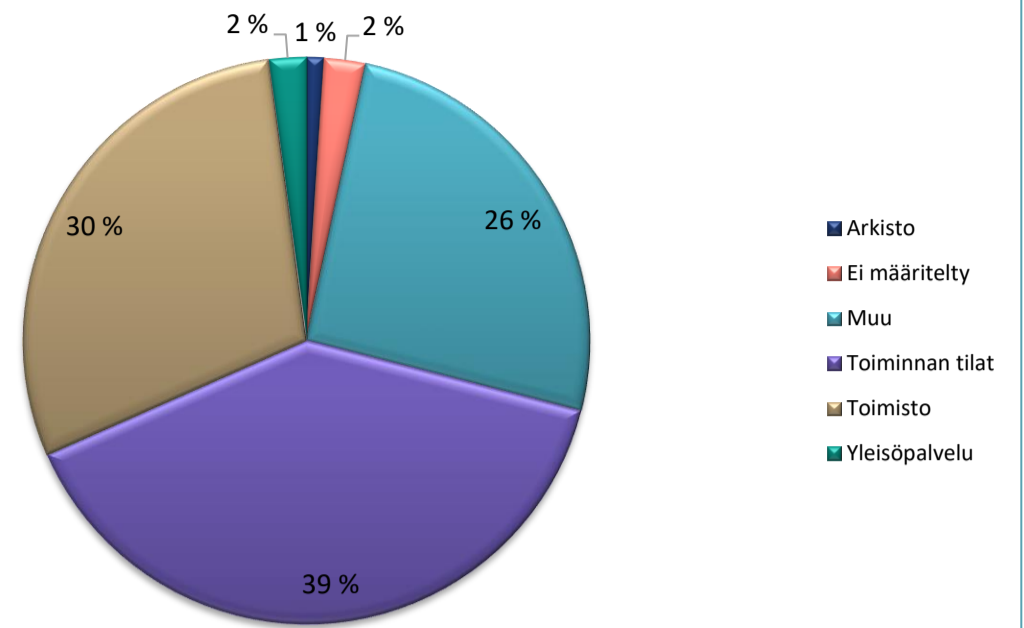
Kirjanpitoyksikön tiedon tason vertailu

	HTH		Tutkiahallintoa.fi / HTH				Tutkiahallintoa.fi / HTH			Laskennallinen
	Sovittu ala, htm2 (ka.)	Toimistoala, hum2	Tsto-HTV	Kok. tehokkuus (sovittu ala / htv)	Tsto-tehokkuus (tsto-ala / tsto-htv)	Toimitila-kustannukset (2023)	Vuokra-kustannukset (2023)	€/ HTV	€/ htm2 (sovittu-ala)	
25 Oikeusministeriön HA	570 108	155 206	9 415	7 199	60,6	21,6	122 121 771	104 806 810	12 971	214
Oikeusministeriö	35 116	24 085	1 403	1 348	25,0	17,9	8 070 462	6 983 718	5 753	230
Oikeusrekisterikeskus	1 244	881	209	209	6,0	4,2	394 321	368 235	1 889	317
Rikosseuraamuslaitos	313 723	11 523	2 562	421	122,5	27,4	55 332 643	47 232 252	21 597	176
Syyttäjälaitos	16 474	13 120	642	642	25,7	20,4	4 290 269	3 866 080	6 683	260
Tuomioistuinlaitos	156 410	76 447	3 441	3 441	45,4	22,2	44 755 217	38 191 138	13 005	286
Ulosottolaitos	47 140	29 149	1 158	1 138	40,7	25,6	9 278 859	8 165 385	8 012	197
Kaikki yhteensä	570 108	155 206	9 415	7 199	60,6	21,6	122 121 771	104 806 810	12 971	214

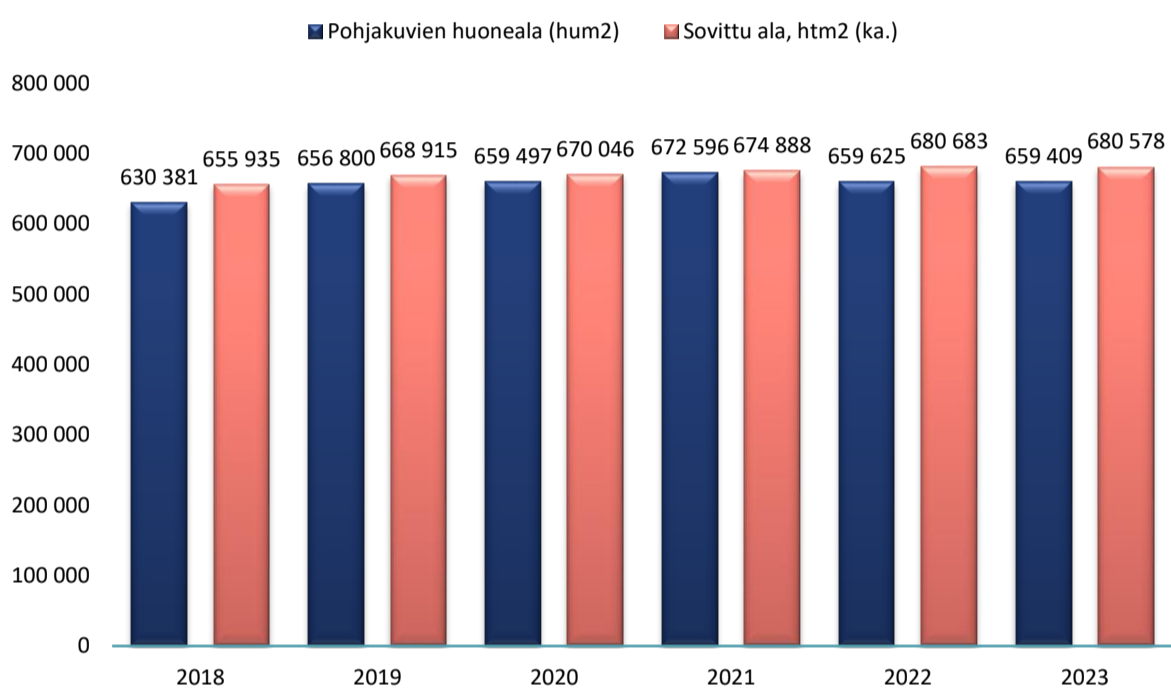
Hallinnonala

23 Valtioneuvoston kanslia
25 Oikeusministeriön HA
26 Sisäministeriön HA
27 Puolustusministeriön HA
28 Valtiovarainministeriön HA
29 Opetus- ja kulttuuriministeriön HA
30 Maa- ja metsätalousministeriön HA
31 Liikenne- ja viestintäministeriön HA
32 Työ- ja elinkeinoministeriön HA
33 Sosiaali- ja terveysministeriön HA
35 Vapaajärjestelmäministeriön HA

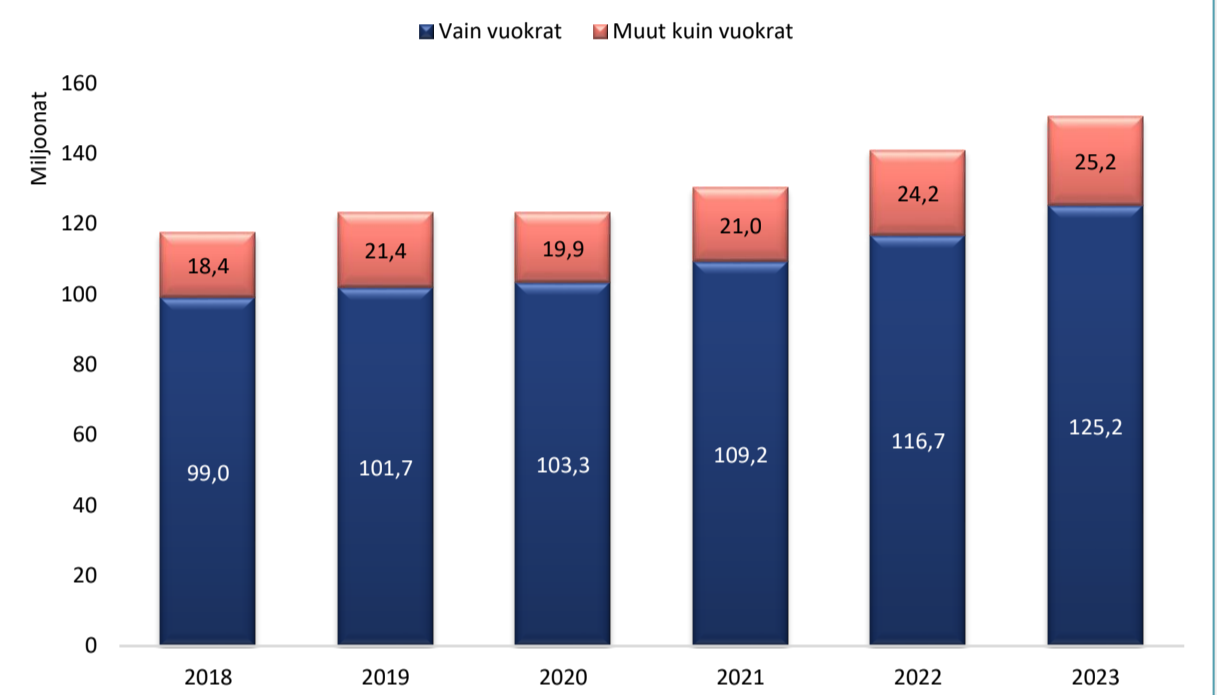
26 Sisäministeriön HA



Hallinnonalan tilankäytön trendi



Hallinnonalan tilakustannusten trendi (milj. €)



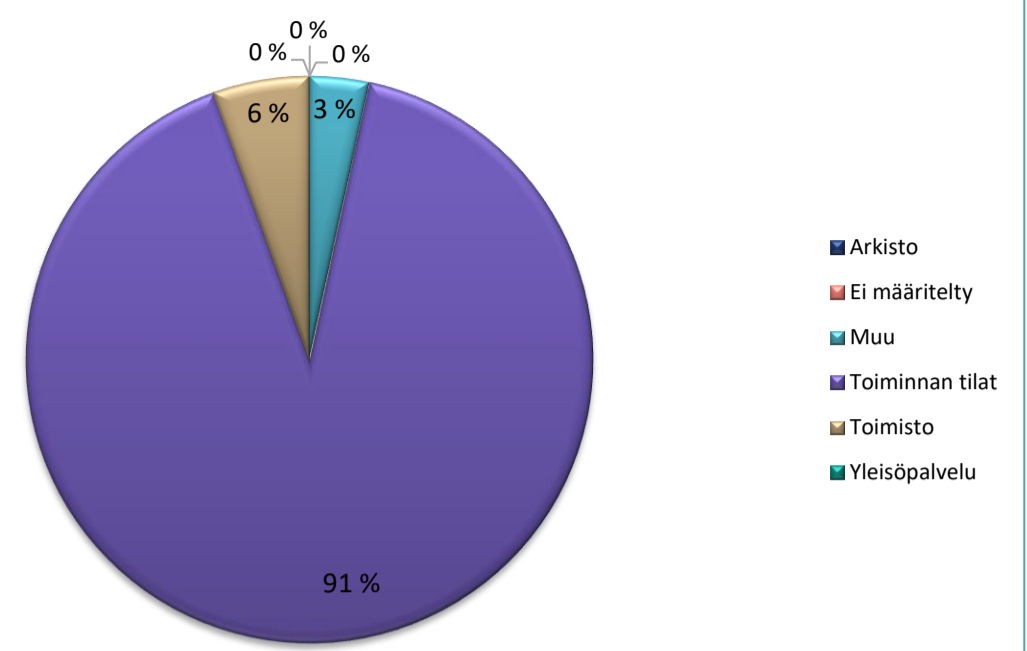
Kirjanpitoyksikön tiedon tason vertailu

	HTH		Tutkiahallintoa.fi / HTH				Tutkiahallintoa.fi / HTH			Laskennallinen
	Sovittu ala, htm2 (ka.)	Toimistoala, hum2	Tsto-HTV	Kok. tehokkuus (sovittu ala / htv)	Tsto-tehokkuus (tsto-ala / tsto-htv)	Toimitila-kustannukset (2023)	Vuokra-kustannukset (2023)	€/ HTV	€/ htm2 (sovittu-ala)	
26 Sisäministeriön HA	680 578	194 349	15 904	13 853	42,8	14,0	150 370 824	125 156 264	9 455	221
Hätäkeskuslaitos	11 091	741	605	29	18,3	25,4	4 567 032	4 122 830	7 554	412
Maahanmuuttovirasto	43 237	11 099	1 267	1 198	34,1	9,3	13 862 496	9 634 953	10 941	321
Pelastusopisto	29 240	1 606	134	129	218,9	12,5	4 561 524	3 910 955	34 152	156
Poliisihallitus	430 630	159 784	10 423	10 393	41,3	15,4	92 271 510	78 392 151	8 853	214
Rajavartiolaitys	151 381	21 119	2 923	2 105	51,8	10,0	29 171 786	24 390 684	9 979	193
Suojelupoliisi	15 000		553		27,1		5 936 476	4 704 692	10 728	396
Kaikki yhteensä	680 578	194 349	15 904	13 853	42,8	14,0	150 370 824	125 156 264	9 455	221

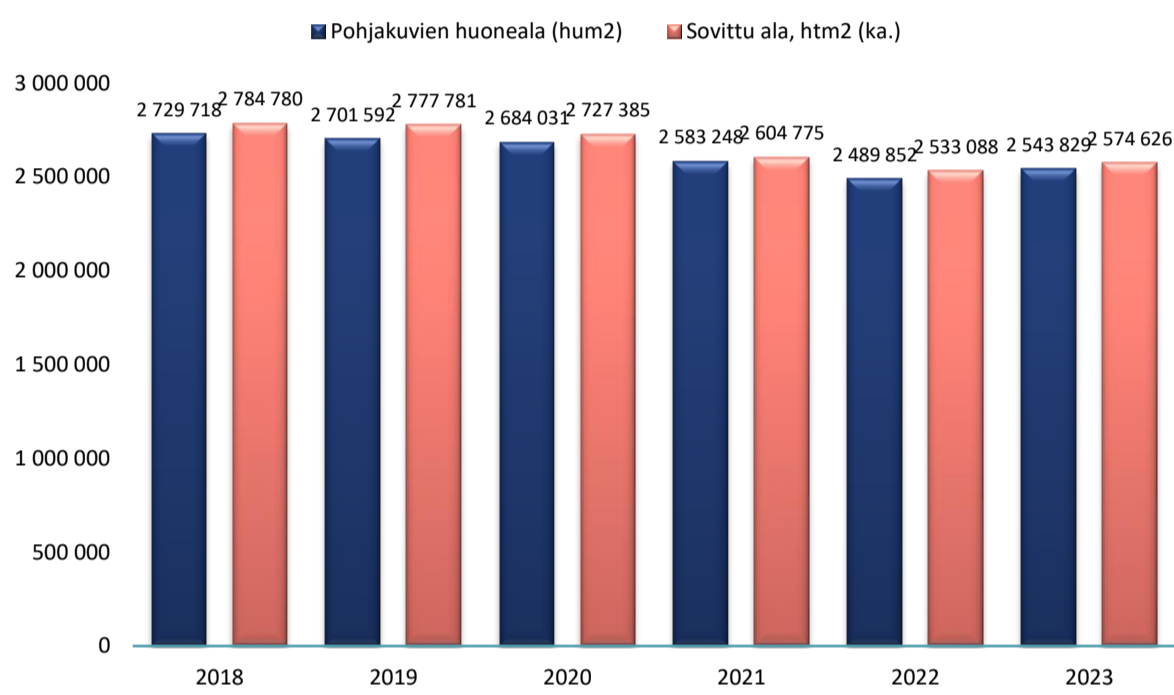
Hallinnonala

23 Valtioneuvoston kanslia
25 Oikeusministeriön HA
26 Sisäministeriön HA
27 Puolustusministeriön HA
28 Valtiovarainministeriön HA
29 Opetus- ja kulttuuriministeriön HA
30 Maa- ja metsätalousministeriön HA
31 Liikenne- ja viestintäministeriön HA
32 Työ- ja elinkeinoministeriön HA
33 Sosiaali- ja terveysministeriön HA
35 Ympäristöministeriön HA

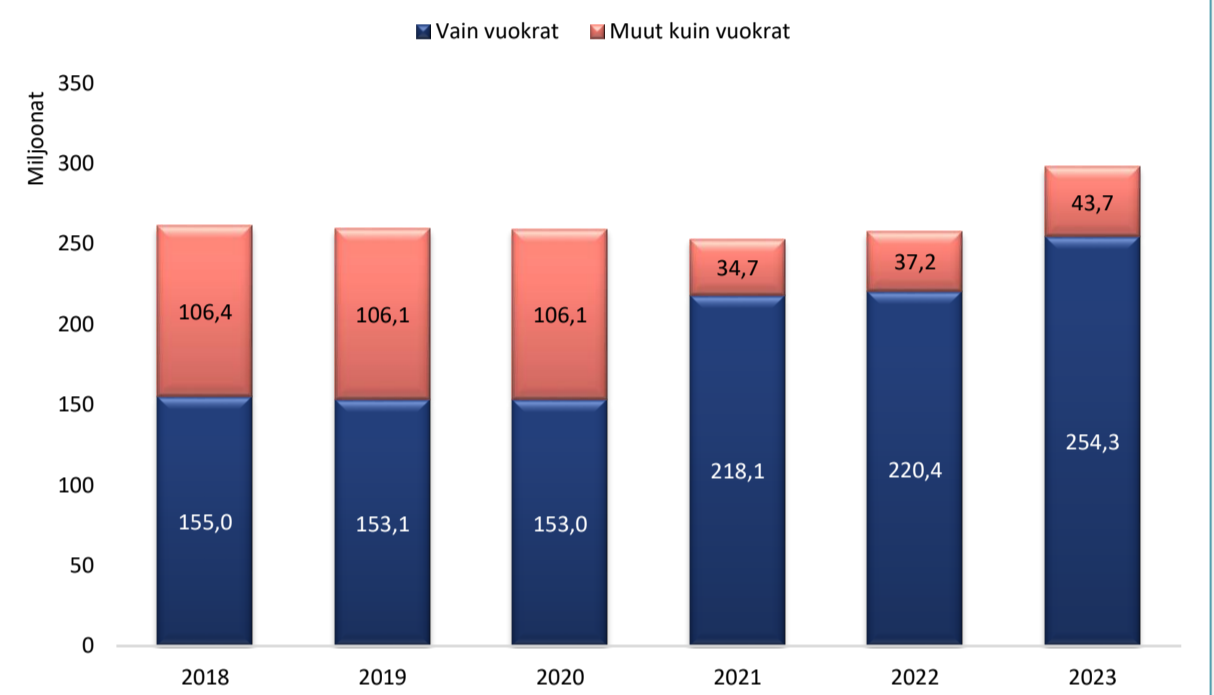
27 Puolustusministeriön HA



Hallinnonalan tilankäytön trendi



Hallinnonalan tilakustannusten trendi (milj. €)

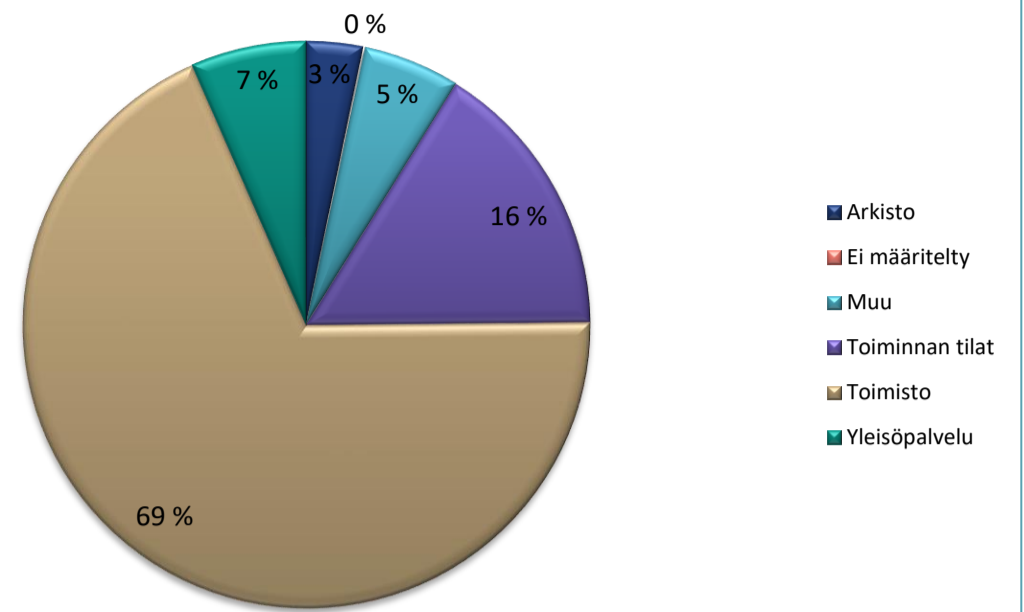
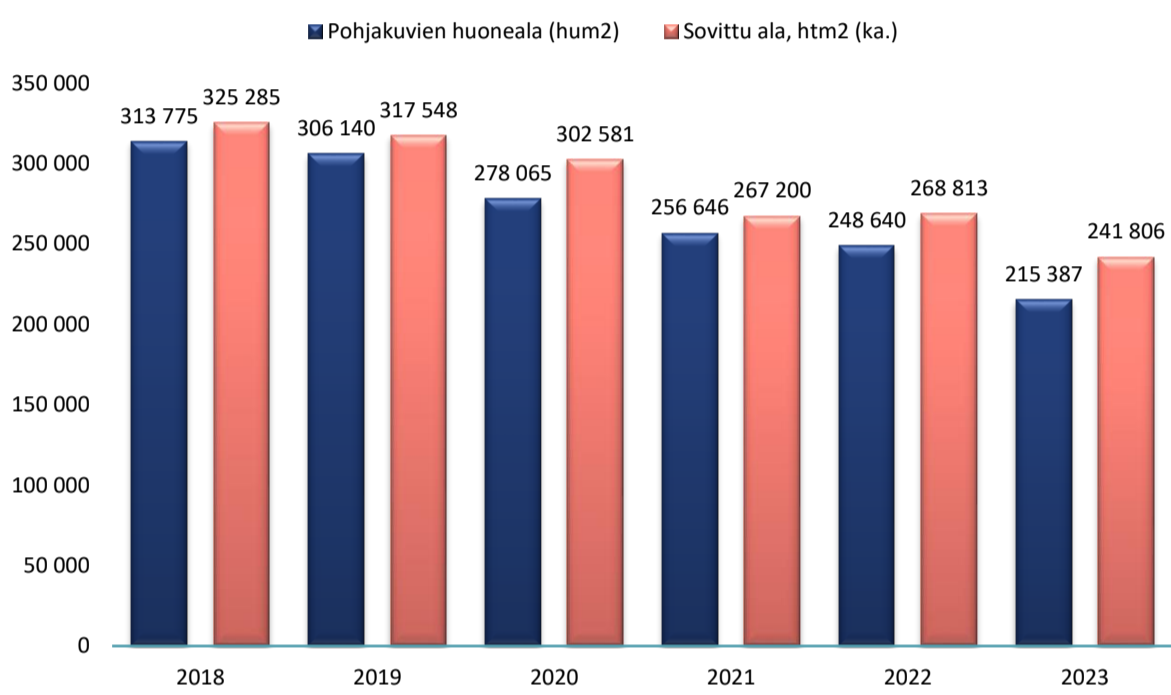
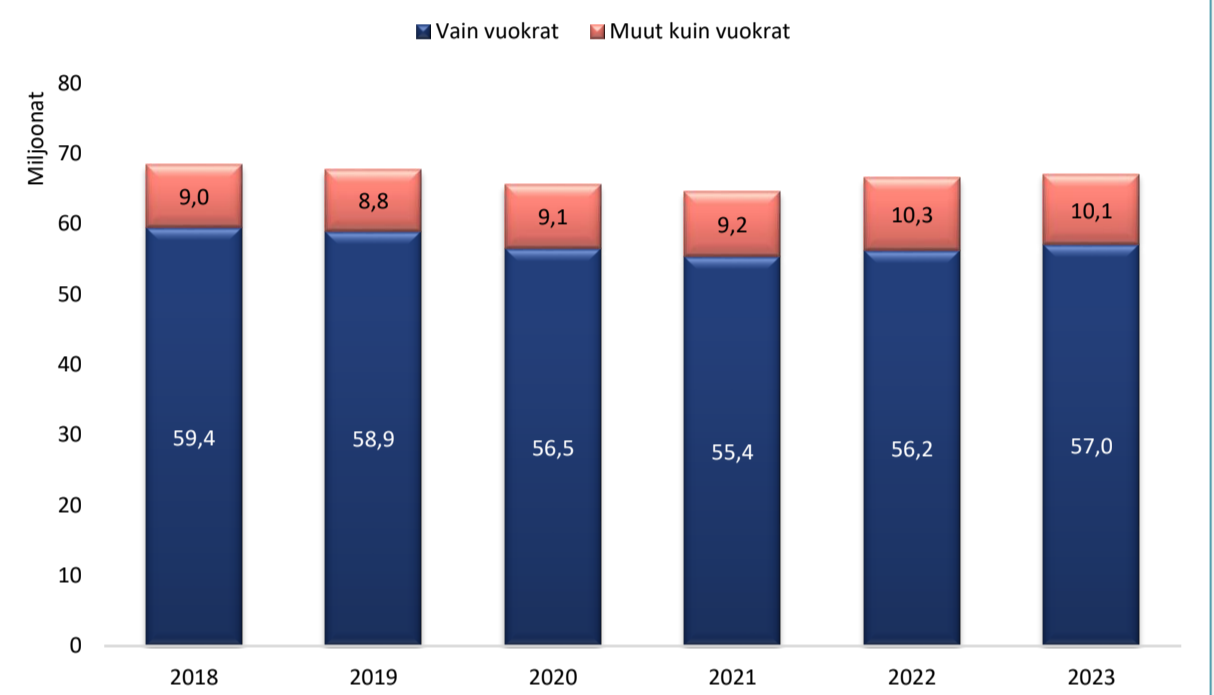


Kirjanpitoyksikön tiedon tason vertailu

	HTH		Tutkihallintoa.fi / HTH				Tutkihallintoa.fi / HTH			Laskennallinen
	Sovittu ala, htm2 (ka.)	Toimistoala, hum2	Tsto-HTV	Kok. tehokkuus (sovittu ala / htv)	Tsto-tehokkuus (tsto-ala / tsto-htv)	Toimitila-kustannukset (2023)	Vuokra-kustannukset (2023)	€/ HTV	€/ htm2 (sovittu-ala)	
27 Puolustusministeriön HA	2 574 626	139 260	13 060	4 008	197,1	34,7	298 010 572	254 323 779	22 819	116
Puolustusvoimat	2 574 626	139 260	13 060	4 008	197,1	34,7	298 010 572	254 323 779	22 819	116
Kaikki yhteensä	2 574 626	139 260	13 060	4 008	197,1	34,7	298 010 572	254 323 779	22 819	116

Hallinnonala

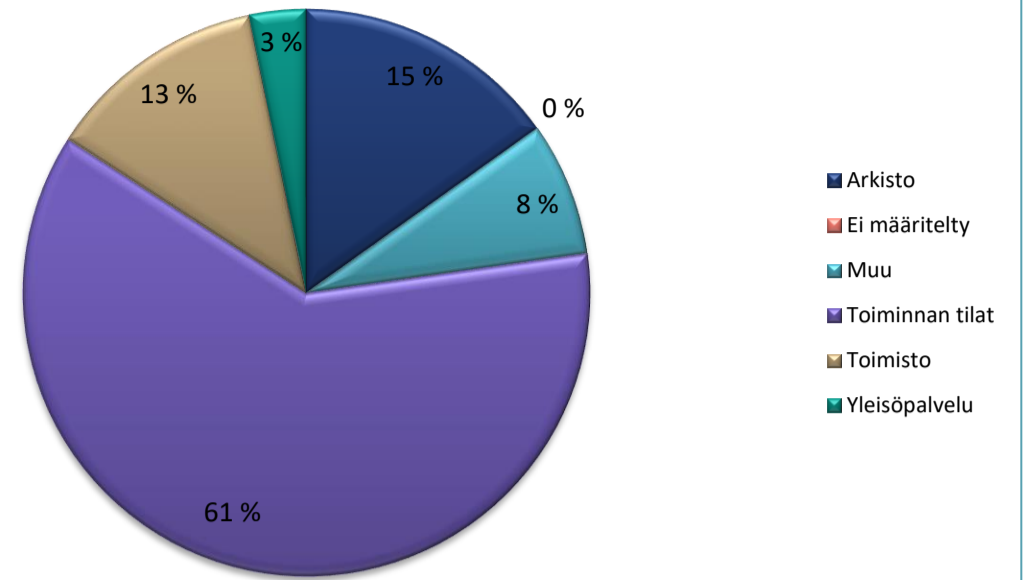
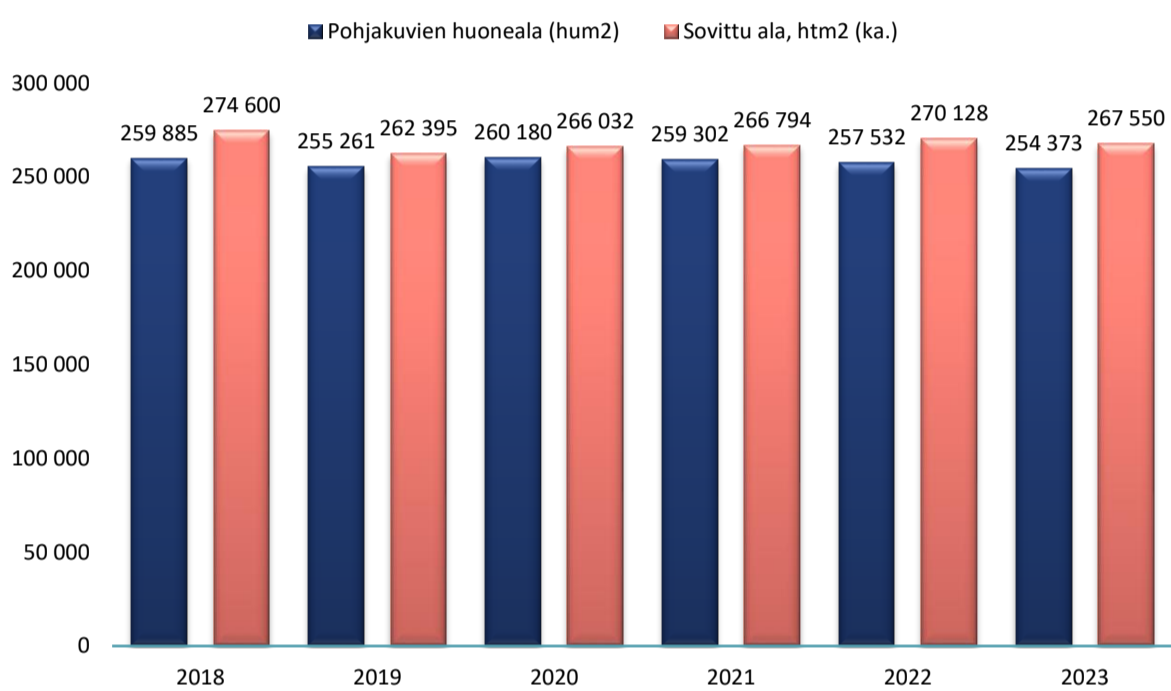
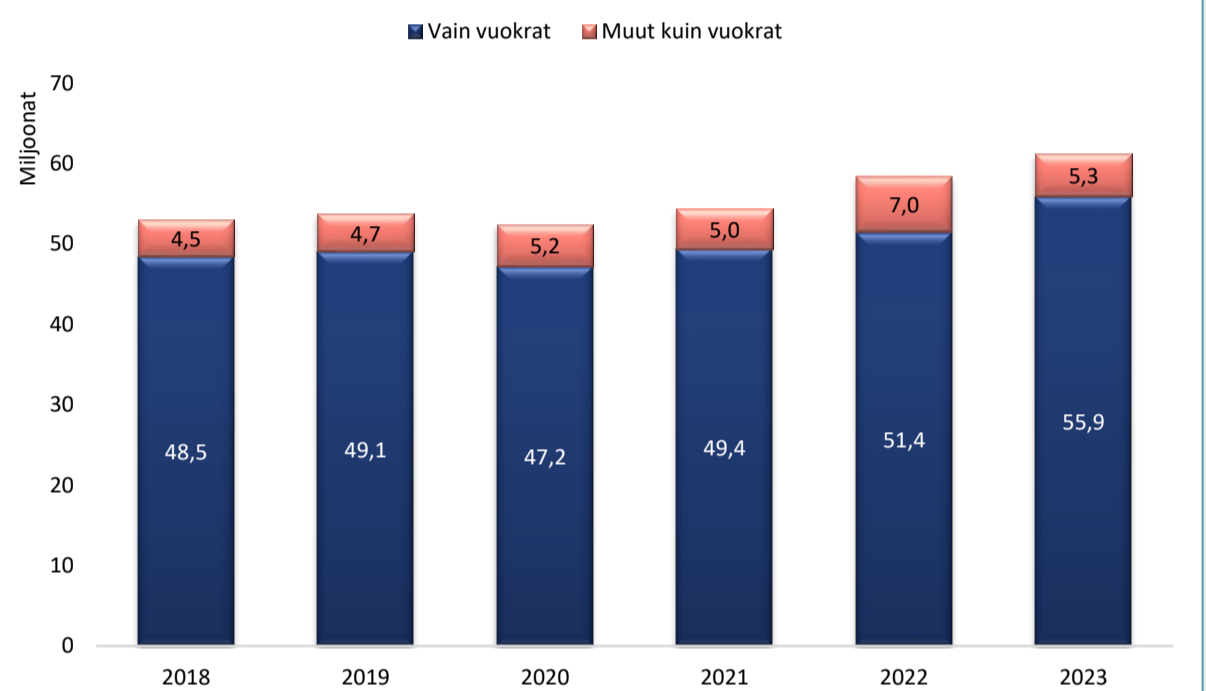
23 Valtioneuvoston kanslia
25 Oikeusministeriön HA
26 Sisäministeriön HA
27 Puolustusministeriön HA
28 Valtiovarainministeriön HA
29 Opetus- ja kulttuuriministeriön HA
30 Maa- ja metsätalousministeriön HA
31 Liikenne- ja viestintäministeriön HA
32 Työ- ja elinkeinoministeriön HA
33 Sosiaali- ja terveysministeriön HA
34 Vapaussittenministeriön HA

28 Valtiovarainministeriön HA

Hallinnonalan tilankäytön trendi

Hallinnonalan tilakustannusten trendi (milj. €)

Kirjanpitoyksikön tiedon tason vertailu

	HTH		Tutkihallintoa.fi / HTH				Tutkihallintoa.fi / HTH			Laskennallinen
	Sovittu ala, htm2 (ka.)	Toimistoala, hum2	Tsto-HTV	Kok. tehokkuus (sovittu ala / htv)	Tsto-tehokkuus (tsto-ala / tsto-htv)	Toimitila-kustannukset (2023) € / HTV	Vuokra-kustannukset (2023) € / HTV	€ / htm2 (sovittu-ala)		
28 Valtiovarainministeriön HA	241 806	147 731	13 214	12 817	18,3	11,5	67 032 108	56 972 180	5 073	277
Ahvenanmaan valtionvirasto	1 118	953	13	13	83,8	71,5	172 391	155 835	12 932	154
Digi- ja väestötietovirasto	26 400	15 832	1 091	1 091	24,2	14,5	6 797 529	5 754 319	6 229	257
Etelä-Suomen aluehallintovirasto	28 160	17 885	1 321	1 312	21,3	13,6	7 156 067	5 949 730	5 418	254
Rahoitusvakuusvirasto	504	409	27	27	18,5	15,0	189 692	169 217	6 973	377
Tilastokeskus	8 138	6 807	646	646	12,6	10,5	2 870 039	2 710 446	4 443	353
Tulli	59 952	18 578	2 167	1 787	27,7	10,4	15 075 170	13 160 830	6 957	251
Valtiokonttori	6 379	3 916	354	354	18,0	11,1	1 972 251	1 865 399	5 573	309
Valtion taloudellinen tutkimuskeskus	1 527	1 479	82	82	18,7	18,1	371 035	361 527	4 547	243
Valtion talous- ja henkilöstöhallinnon palvelukeskus	11 079	8 102	701	701	15,8	11,5	2 503 503	2 123 779	3 569	226
Valtion tieto- ja viestintätekniikkakeskus Valtori	24 095	16 011	1 501	1 501	16,1	10,7	8 592 920	6 760 995	5 725	357
Verohallinto	74 455	57 760	5 311	5 302	14,0	10,9	21 331 510	17 960 101	4 017	287
Kaikki yhteensä	241 806	147 731	13 214	12 817	18,3	11,5	67 032 108	56 972 180	5 073	277

Hallinnonala

23 Valtioneuvoston kanslia
25 Oikeusministeriön HA
26 Sisäministeriön HA
27 Puolustusministeriön HA
28 Valtiovarainministeriön HA
29 Opetus- ja kulttuuriministeriön HA
30 Maa- ja metsätalousministeriön HA
31 Liikenne- ja viestintäministeriön HA
32 Työ- ja elinkeinoministeriön HA
33 Sosiaali- ja terveysministeriön HA
35 Vapaatieteidenministeriön HA

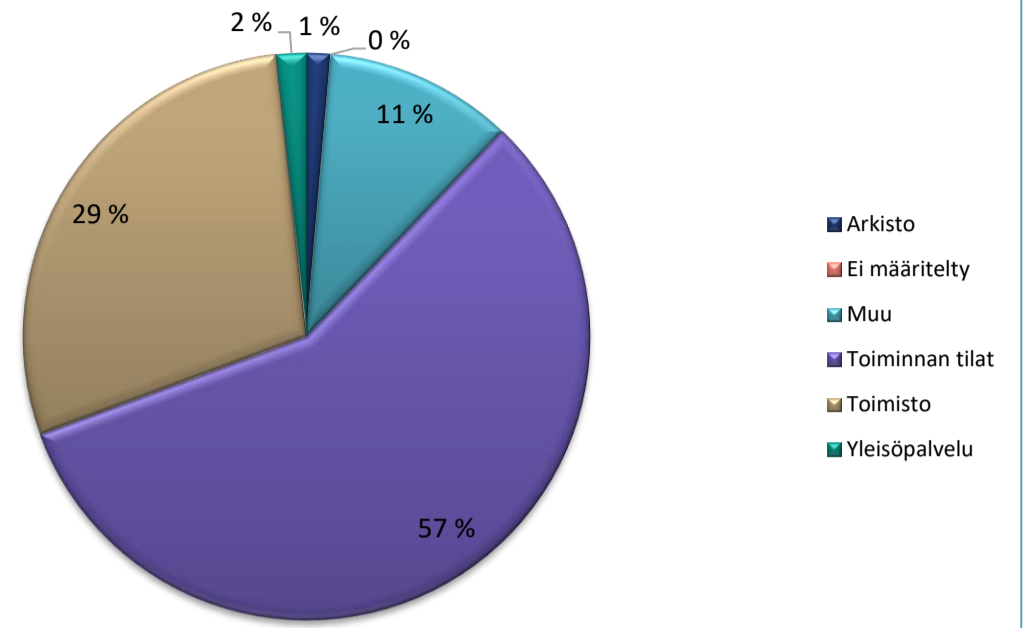
29 Opetus- ja kulttuuriministeriön HA

Hallinnonalan tilankäytön trendi

Hallinnonalan tilakustannusten trendi (milj. €)

Kirjanpitoyksikön tiedon tason vertailu

	HTH		Tutkihallintoa.fi / HTH				Tutkihallintoa.fi / HTH			Laskennallinen
	Sovittu ala, htm2 (ka.)	Toimistoala, hum2	Tsto-HTV	Kok. tehokkuus (sovittu ala / htv)	Tsto-tehokkuus (tsto-ala / tsto-htv)	Toimitila-kustannukset (2023)	Vuokra-kustannukset (2023)	€/HTV	€/ htm2 (sovittu-ala)	
29 Opetus- ja kulttuuriministeriön HA	267 550	32 167	2 302	2 133	116,2	15,1	61 201 782	55 870 056	26 585	229
Kansallisarkisto	54 683	5 499	208	178	263,5	30,8	8 615 793	7 897 265	41 521	158
Museovirasto	97 314	6 316	315	268	309,1	23,5	26 966 982	24 928 018	85 662	277
Opetus- ja kulttuuriministeriö	21 003	6 656	285	272	73,6	24,5	3 441 719	3 118 735	12 065	164
Opetushallitus	90 649	11 840	1 361	1 281	66,6	9,2	21 015 308	18 860 619	15 440	232
Suomen Akatemia	3 902	1 857	133	133	29,3	13,9	1 161 981	1 065 418	8 711	298
Kaikki yhteensä	267 550	32 167	2 302	2 133	116,2	15,1	61 201 782	55 870 056	26 585	229

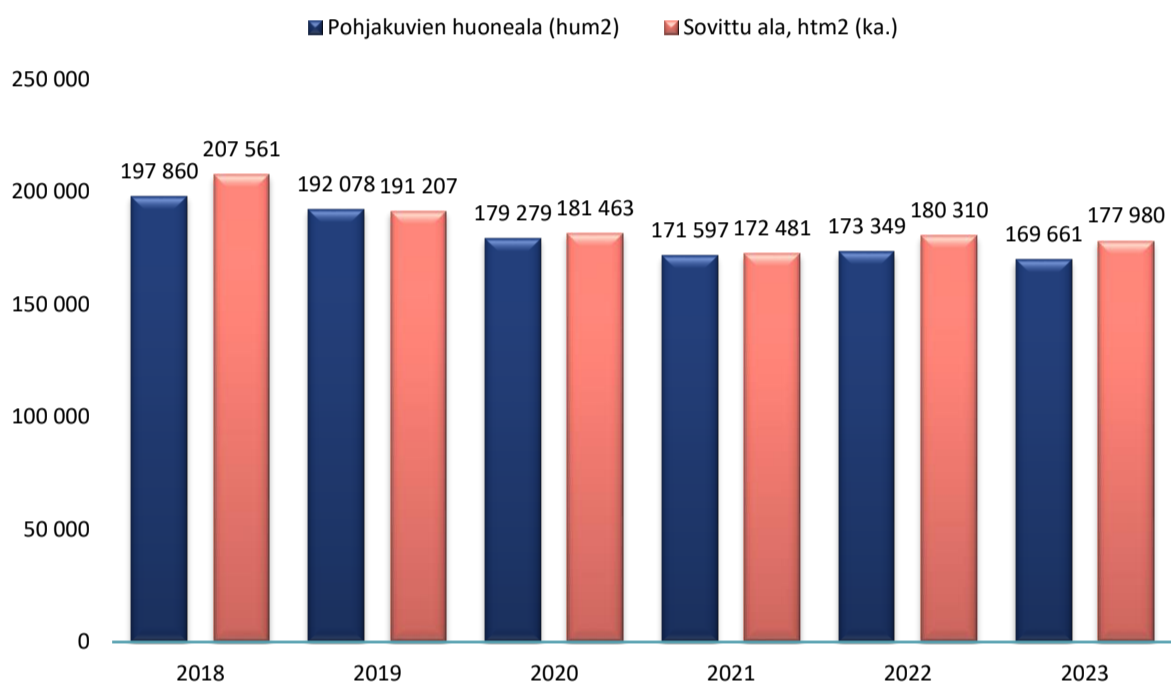
Hallinnonala

23 Valtioneuvoston kanslia
25 Oikeusministeriön HA
26 Sisäministeriön HA
27 Puolustusministeriön HA
28 Valtiovarainministeriön HA
29 Opetus- ja kulttuuriministeriön HA
30 Maa- ja metsätalousministeriön HA
31 Liikenne- ja viestintäministeriön HA
32 Työ- ja elinkeinoministeriön HA
33 Sosiaali- ja terveysministeriön HA
34 Valtiovarainministeriön HA

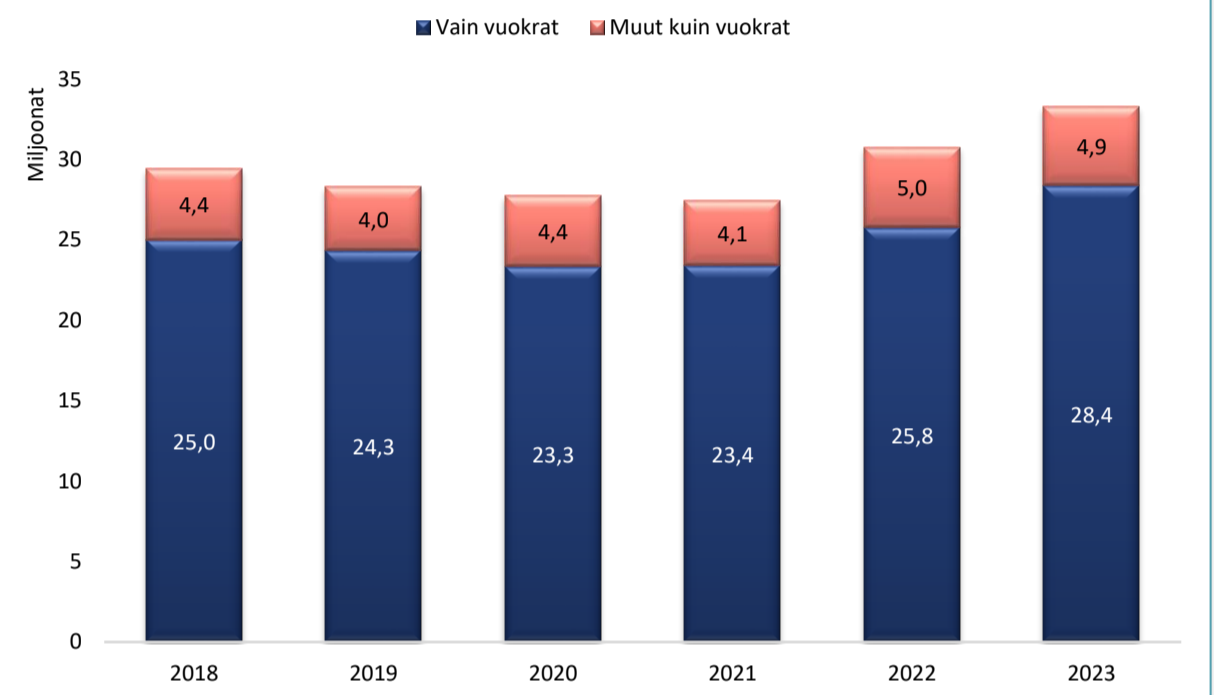
30 Maa- ja metsätalousministeriön HA



Hallinnonalan tilankäytön trendi



Hallinnonalan tilakustannusten trendi (milj. €)



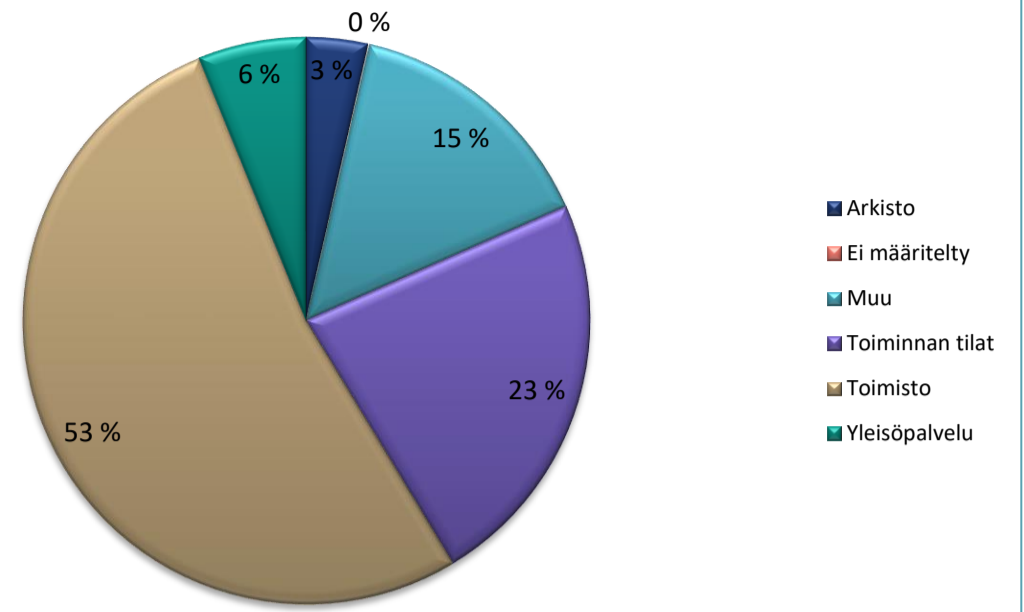
Kirjanpitoyksikön tiedon tason vertailu

	HTH		Tutkihallintoa.fi / HTH				Tutkihallintoa.fi / HTH			Laskennallinen
	Sovittu ala, htm2 (ka.)	Toimistoala, hum2	Tsto-HTV	Kok. tehokkuus (sovittu ala / htv)	Tsto-tehokkuus (tsto-ala / tsto-htv)	Toimitila-kustannukset (2023) € / HTV	Vuokra-kustannukset (2023) € / HTV	7 953	€/ htm2 (sovittu-ala)	
30 Maa- ja metsätalousministeriön HA	177 980	49 074	4 186	3 614	42,5	13,6	33 289 382	28 374 843	7 953	187
Luonnonvarakeskus	100 324	9 048	1 327	916	75,6	9,9	15 237 696	12 942 018	11 481	152
Maanmittauslaitos	42 023	29 035	1 824	1 776	23,0	16,3	9 260 914	7 842 215	5 078	220
Ruokavirasto	35 632	10 990	1 035	922	34,4	11,9	8 790 772	7 590 610	8 496	247
Kaikki yhteensä	177 980	49 074	4 186	3 614	42,5	13,6	33 289 382	28 374 843	7 953	187

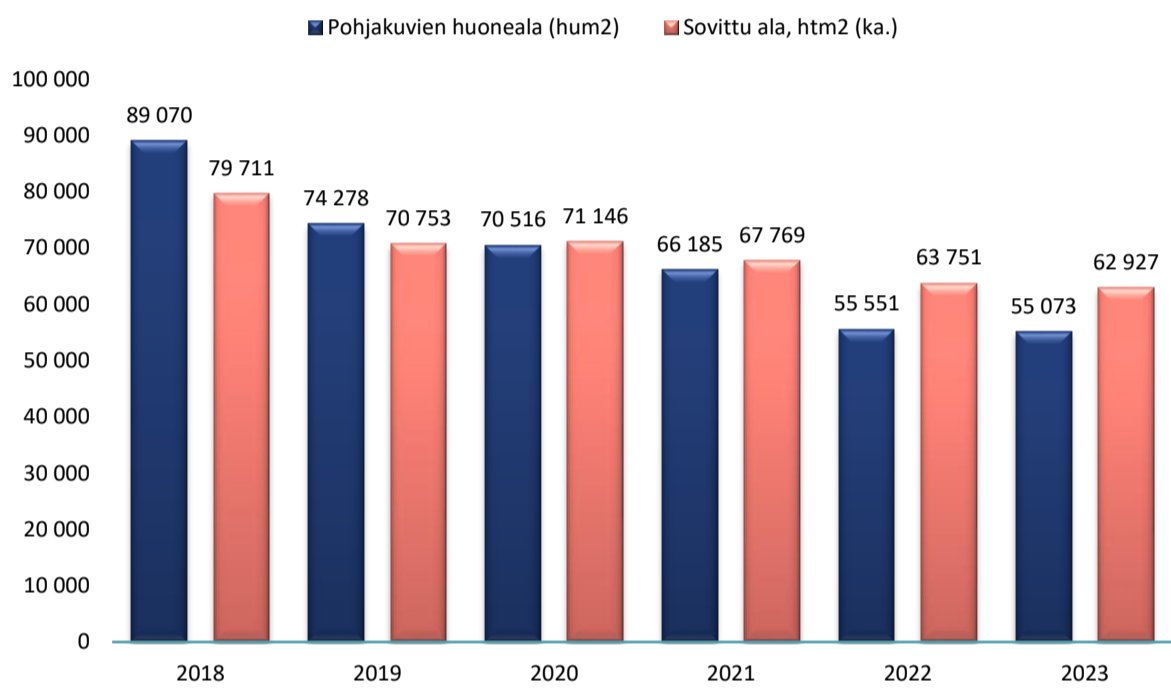
Hallinnonala

23 Valtioneuvoston kanslia
25 Oikeusministeriön HA
26 Sisäministeriön HA
27 Puolustusministeriön HA
28 Valtiovarainministeriön HA
29 Opetus- ja kulttuuriministeriön HA
30 Maa- ja metsätalousministeriön HA
31 Liikenne- ja viestintäministeriön HA
32 Työ- ja elinkeinoministeriön HA
33 Sosiaali- ja terveysministeriön HA
35 Ympäristöministeriön HA

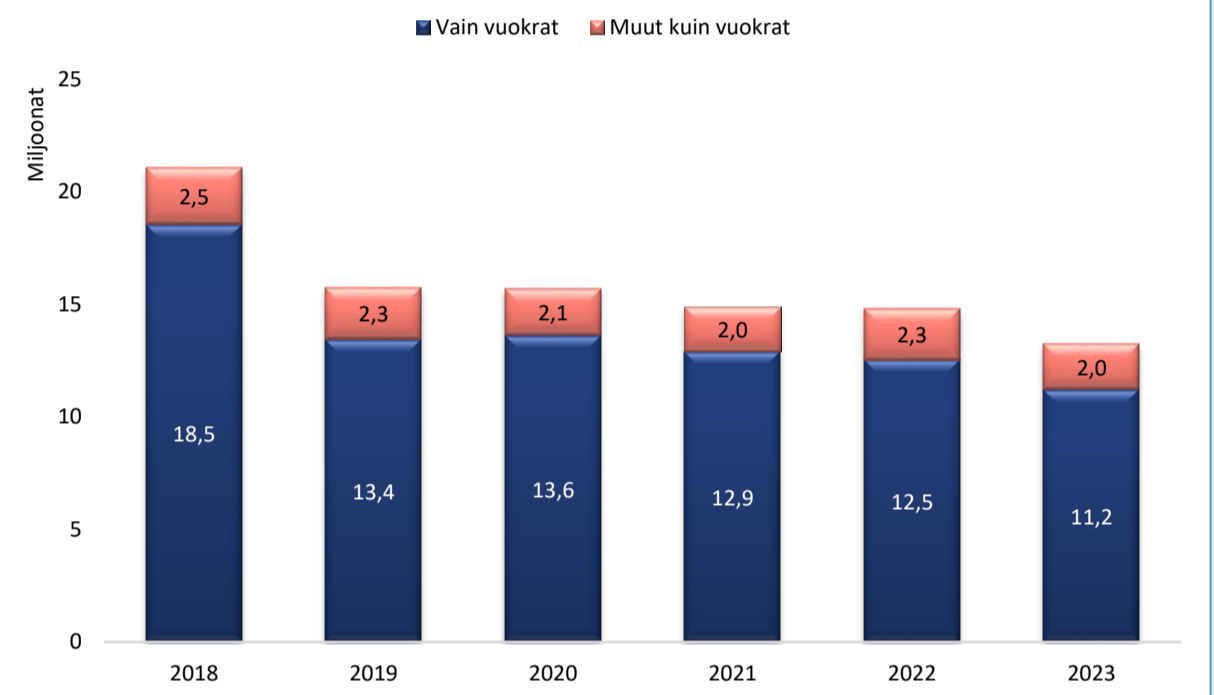
31 Liikenne- ja viestintäministeriön HA



Hallinnonalan tilankäytön trendi



Hallinnonalan tilakustannusten trendi (milj. €)



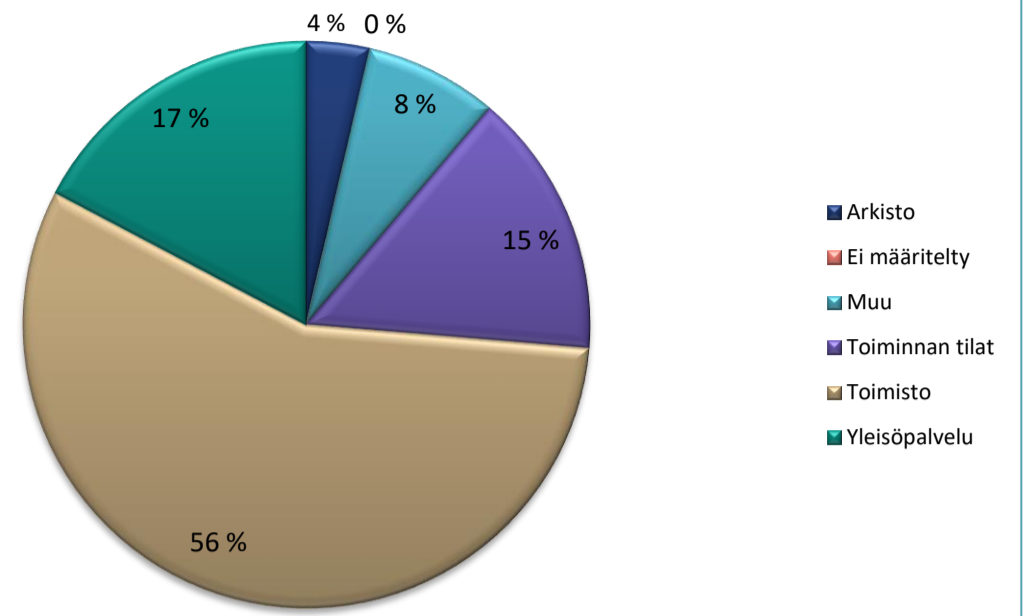
Kirjanpitoyksikön tiedon tason vertailu

	HTH		Tutkihallintoa.fi / HTH				Tutkihallintoa.fi / HTH			Laskennallinen
	Sovittu ala, htm2 (ka.)	Toimistoala, hum2	Tsto-HTV	Kok. tehokkuus (sovittu ala / htv)	Tsto-tehokkuus (tsto-ala / tsto-htv)	Toimitila-kustannukset (2023) € / HTV	Vuokra-kustannukset (2023) € / HTV	5 834	€/ htm2 (sovittu-ala)	
31 Liikenne- ja viestintäministeriön HA	62 927	28 922	2 269	27,7	12,8	13 239 295	11 195 425	5 834	210	
Ilmatieteen laitos	28 052	9 921	730	38,4	13,8	5 125 388	4 155 839	7 023	183	
Liikenne- ja viestintävirasto Traficom	16 243	11 043	1 070	15,2	10,3	4 786 623	4 185 629	4 474	295	
Väylävirasto	18 631	7 957	470	39,7	17,0	3 327 284	2 853 957	7 086	179	
Kaikki yhteensä	62 927	28 922	2 269	27,7	12,8	13 239 295	11 195 425	5 834	210	

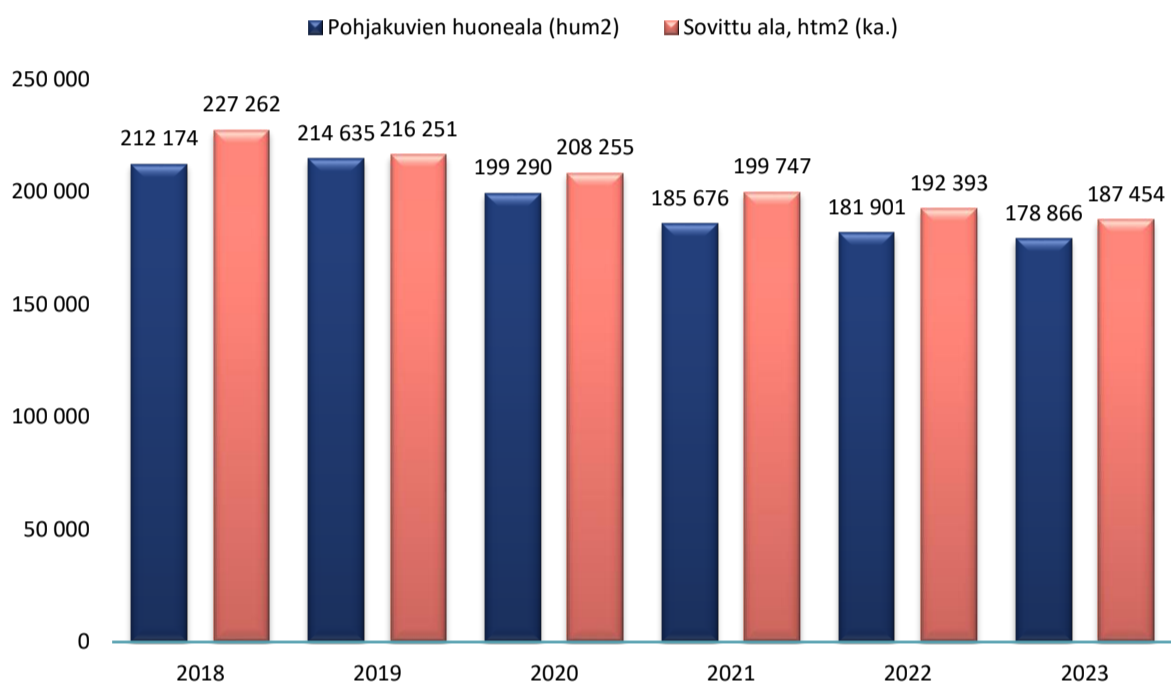
Hallinnonala

23 Valtioneuvoston kanslia
25 Oikeusministeriön HA
26 Sisäministeriön HA
27 Puolustusministeriön HA
28 Valtiovarainministeriön HA
29 Opetus- ja kulttuuriministeriön HA
30 Maa- ja metsätalousministeriön HA
31 Liikenne- ja viestintäministeriön HA
32 Työ- ja elinkeinoministeriön HA
33 Sosiaali- ja terveysministeriön HA
34 Vapaatieteidenministeriön HA

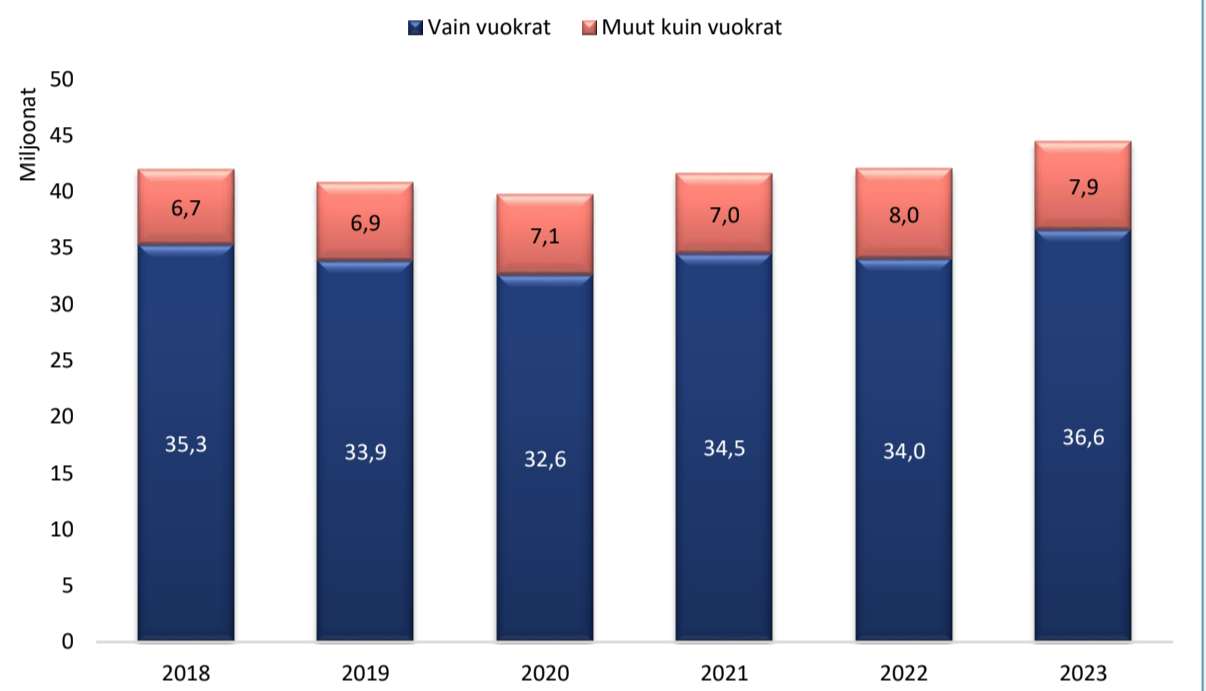
32 Työ- ja elinkeinoministeriön HA



Hallinnonalan tilankäytön trendi



Hallinnonalan tilakustannusten trendi (milj. €)



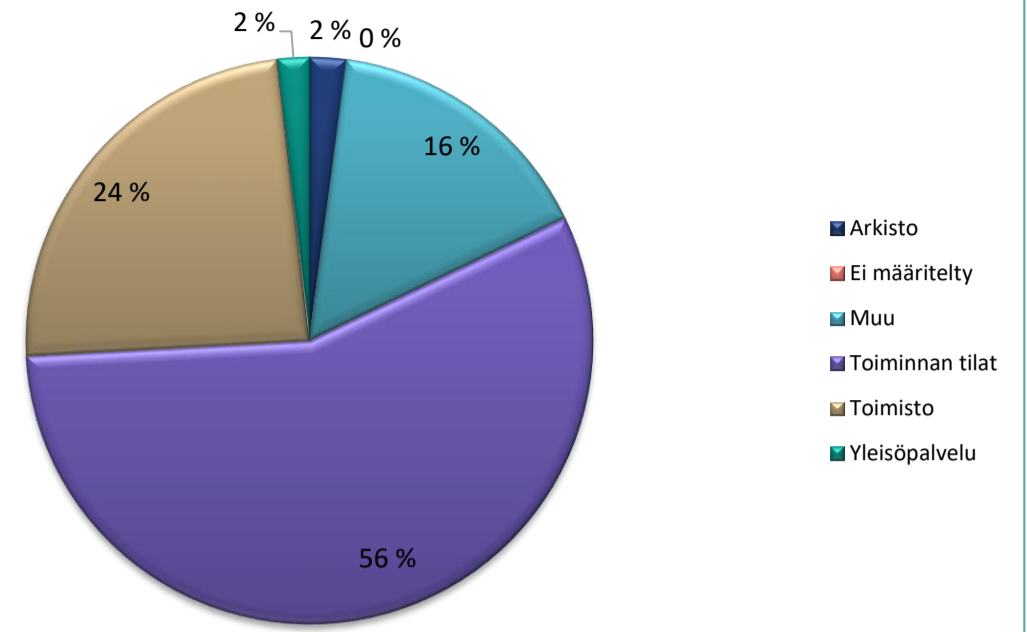
Kirjanpitoyksikön tiedon tason vertailu

	HTH		Tutkihallintoa.fi / HTH				Tutkihallintoa.fi / HTH			Laskennallinen
	Sovittu ala, htm2 (ka.)	Toimistoala, hum2	Tsto-HTV	Kok. tehokkuus (sovittu ala / htv)	Tsto-tehokkuus (tsto-ala / tsto-htv)	Toimitila-kustannukset (2023) € / HTV	Vuokra-kustannukset (2023) € / HTV	€/ htm2 (sovittu-ala)		
32 Työ- ja elinkeinoministeriön HA	187 454	100 853	10 024	9 698	18,7	10,4	44 466 942	36 601 307	4 436	237
ELY-keskusten ja TE-toimistojen kehittämis- ja hallintok	139 507	81 427	8 306	8 022	16,8	10,2	34 534 700	27 917 191	4 158	248
Energiavirasto	1 284	887	115	115	11,2	7,7	491 261	459 150	4 269	383
Geologian tutkimuskeskus	29 853	5 247	452	413	66,1	12,7	4 280 552	3 588 695	9 477	143
Innovaatorahoituskeskus Business Finland	1 025	888	178	178	5,8	5,0	464 586	461 653	2 615	453
Kilpailu- ja kuluttajavirasto	3 256	2 666	231	228	14,1	11,7	1 111 335	1 014 292	4 802	341
Patentti- ja rekisterihallitus	7 275	5 529	463	463	15,7	11,9	2 304 145	2 007 501	4 978	317
Turvallisuus- ja kemikaalivirasto	5 254	4 210	279	279	18,8	15,1	1 280 362	1 152 826	4 585	244
Kaikki yhteensä	187 454	100 853	10 024	9 698	18,7	10,4	44 466 942	36 601 307	4 436	237

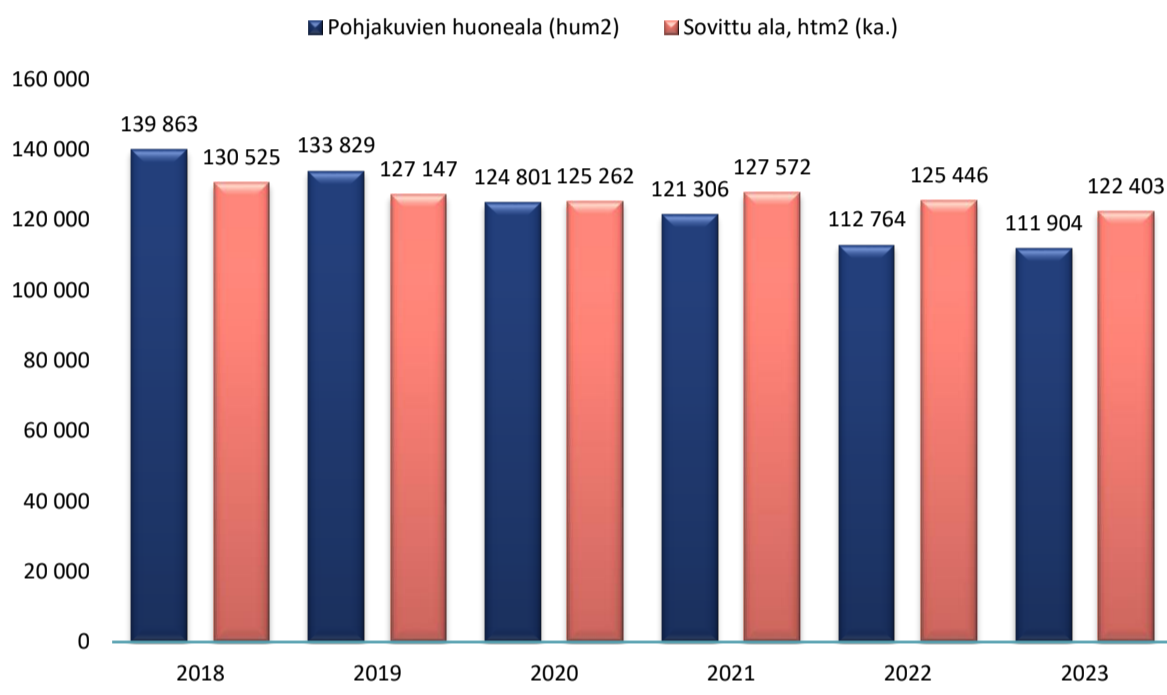
Hallinnonala

23 Valtioneuvoston kanslia
25 Oikeusministeriön HA
26 Sisäministeriön HA
27 Puolustusministeriön HA
28 Valtiovarainministeriön HA
29 Opetus- ja kulttuuriministeriön HA
30 Maa- ja metsätalousministeriön HA
31 Liikenne- ja viestintäministeriön HA
32 Työ- ja elinkeinoministeriön HA
33 Sosiaali- ja terveysministeriön HA
35 Varsinaisen maakunnan HA

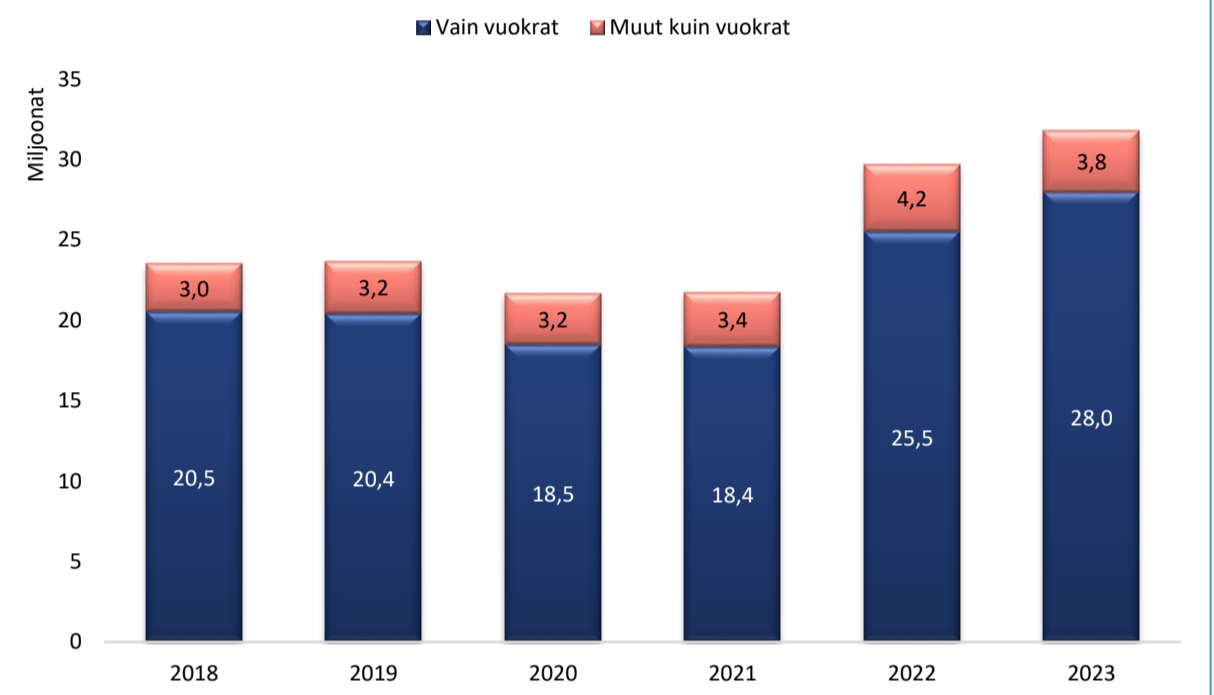
33 Sosiaali- ja terveysministeriön HA



Hallinnonalan tilankäytön trendi



Hallinnonalan tilakustannusten trendi (milj. €)



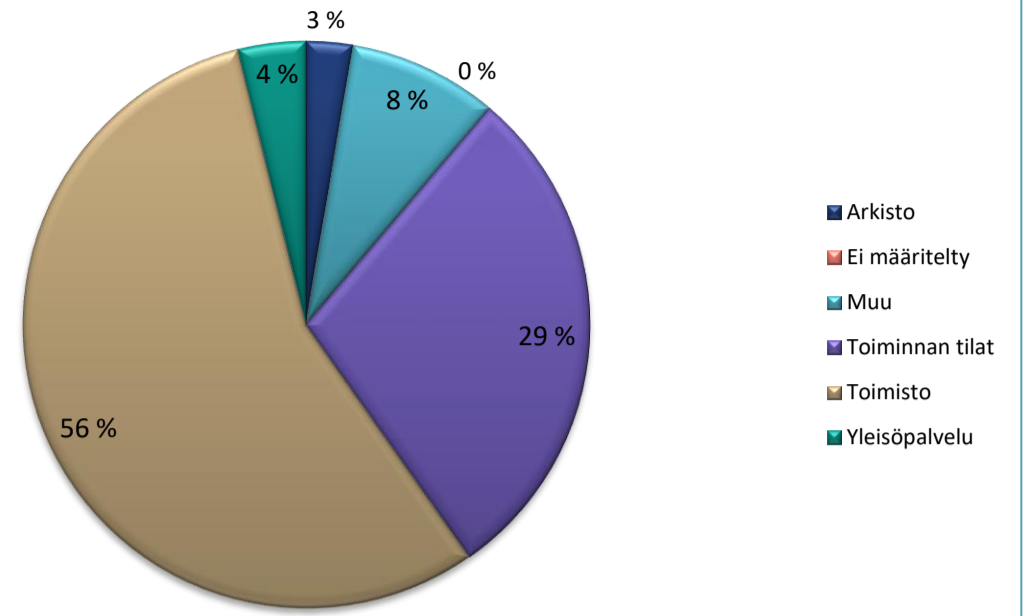
Kirjanpitoyksikön tiedon tason vertailu

	HTH		Tutkihallintoa.fi / HTH				Tutkihallintoa.fi / HTH			Laskennallinen
	Sovittu ala, htm2 (ka.)	Toimistoala, hum2	Tsto-HTV	Kok. tehokkuus (sovittu ala / htv)	Tsto-tehokkuus (tsto-ala / tsto-htv)	Toimitila-kustannukset (2023) € / HTV	Vuokra-kustannukset (2023) € / HTV	7 860	€/ htm2 (sovittu-ala)	
33 Sosiaali- ja terveysministeriön HA	122 403	26 918	4 044	2 266	30,3	11,9	31 783 476	27 973 770	7 860	260
Lääkealan turvallisuus- ja kehittämiskeskus	5 906	3 715	357	339	16,5	11,0	1 907 149	1 699 014	5 342	323
Sosiaali- ja terveysalan lupa- ja valvontavirasto	2 425	1 969	207	207	11,7	9,5	788 383	698 596	3 811	325
Sosiaaliturva-asioiden muutoksenhakulautakunta	2 145	1 823	102	102	21,1	17,9	834 718	767 208	8 206	389
Säteilyturvakeskus	10 125	4 126	305	280	33,2	14,7	5 324 837	4 720 266	17 461	526
Terveyden ja hyvinvoinnin laitos	101 802	15 284	3 073	1 338	33,1	11,4	22 928 389	20 088 686	7 461	225
Kaikki yhteensä	122 403	26 918	4 044	2 266	30,3	11,9	31 783 476	27 973 770	7 860	260

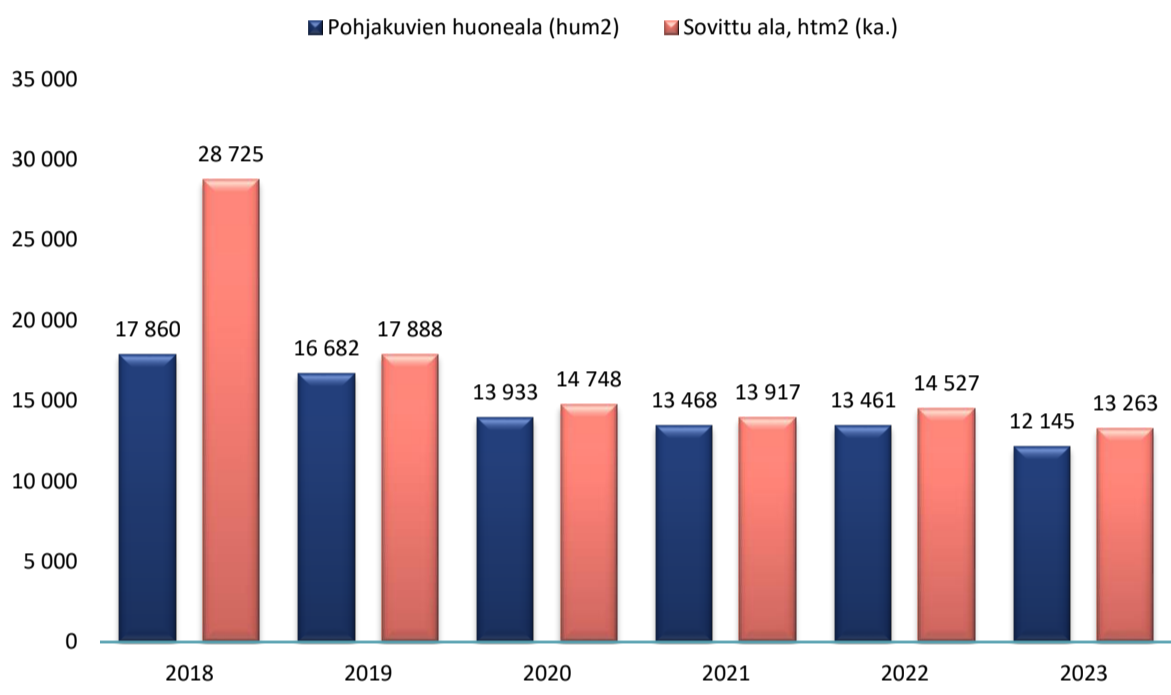
Hallinnonala

25 Oikeusministeriön HA
26 Sisäministeriön HA
27 Puolustusministeriön HA
28 Valtiovarainministeriön HA
29 Opetus- ja kulttuuriministeriön HA
30 Maa- ja metsätalousministeriön HA
31 Liikenne- ja viestintäministeriön HA
32 Työ- ja elinkeinoministeriön HA
33 Sosiaali- ja terveysministeriön HA
35 Ympäristöministeriön HA

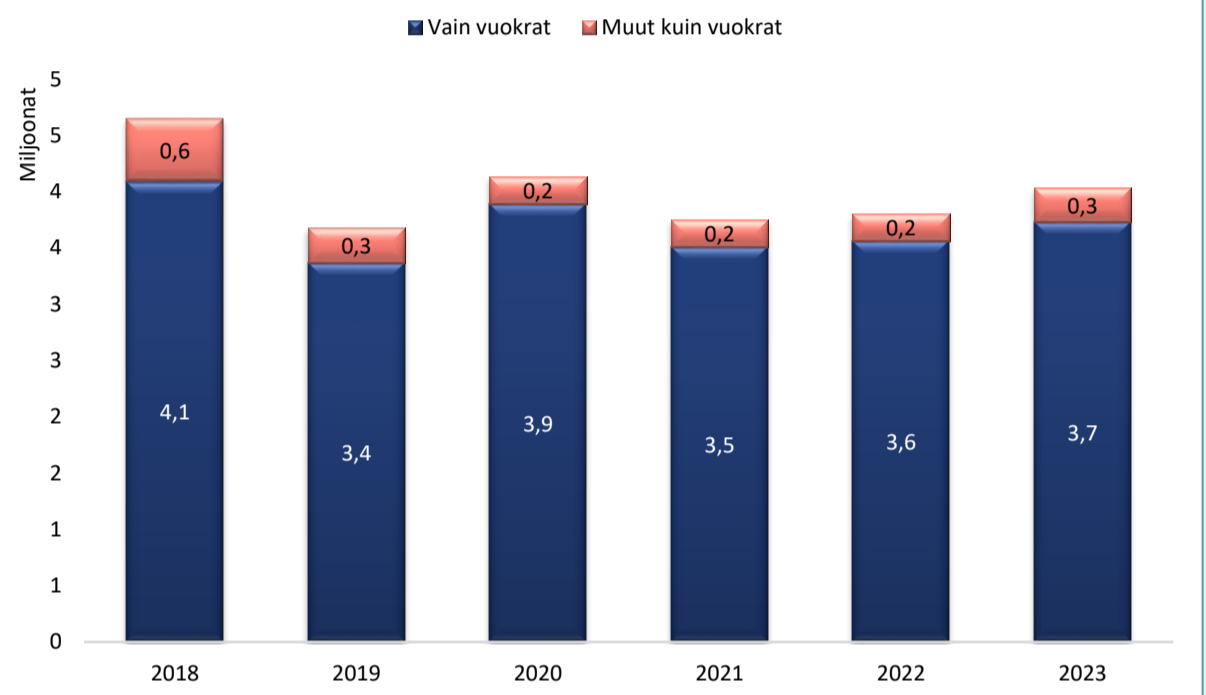
35 Ympäristöministeriön HA



Hallinnonalan tilankäytön trendi



Hallinnonalan tilakustannusten trendi (milj. €)



Kirjanpitoyksikön tiedon tason vertailu

	HTH		Tutkihallintoa.fi / HTH				Tutkihallintoa.fi / HTH			Laskennallinen
	Sovittu ala, htm2 (ka.)	Toimistoala, hum2	Tsto-HTV	Kok. tehokkuus (sovittu ala / htv)	Tsto-tehokkuus (tsto-ala / tsto-htv)	Toimitila-kustannukset (2023) € / HTV	Vuokra-kustannukset (2023) € / HTV	€ / HTV	€/ htm2 (sovittu-ala)	
35 Ympäristöministeriön HA	13 263	6 787	777	740	17,1	9,2	4 033 363	3 729 226	5 191	304
Asumisen rahoitus- ja kehittämiskeskus	1 841	594	95	95	19,4	6,3	445 993	390 729	4 697	242
Suomen ympäristökeskus	11 422	6 192	682	645	16,7	9,6	3 587 370	3 338 498	5 260	314
Kaikki yhteensä	13 263	6 787	777	740	17,1	9,2	4 033 363	3 729 226	5 191	304