



# Senaatti-kiinteistöjen Handi-järjestelmän yleisesittely

4.3.2021

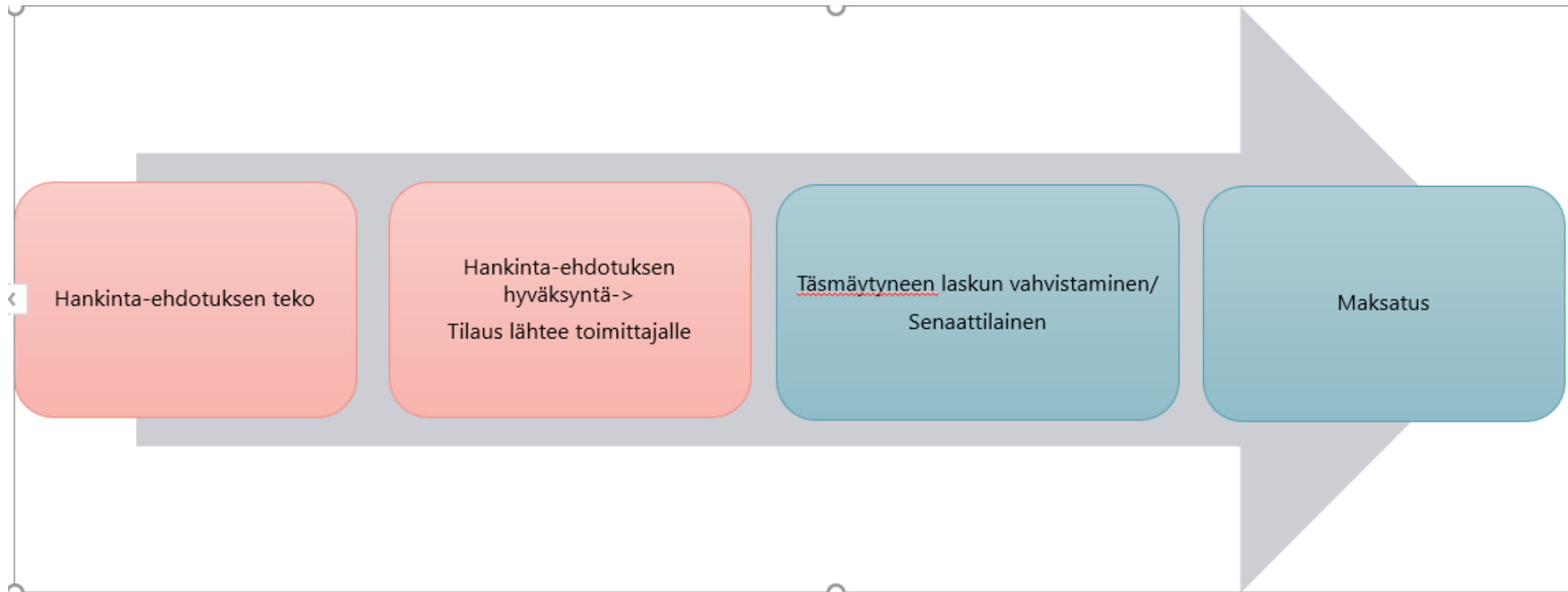
# Senaatti-kiinteistöjen ulkoisille kiinteistöhoitajille

# Mikä on Handi?

- Handi-järjestelmä on koko valtionhallinnon yhteinen tilaamisen- ja laskujen käsittelyjärjestelmä
- Handi-järjestelmä toimii pilvipalveluna
- Handi:a suositellaan käytettävän Firefox tai Edge-selaimessa. Internet Explorer ei ole tuettu selain.
- Handi:in pääset tästä: <https://senaatti-prod.softco.com/softco/>

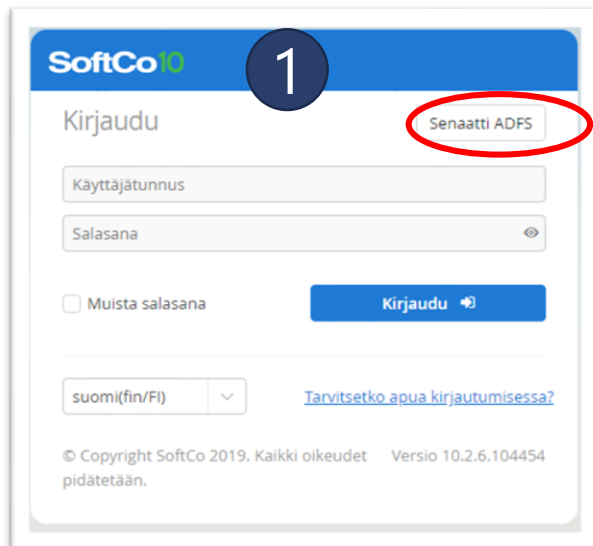
# Ylläpidon tilauksien prosessi

- Tilausten hallinta
- Laskujen käsittely



# Kirjautuminen

- 1) Kirjautumisruudulta valitaan Senaatti ADFS-painike. Oma käyttäjätunnusta/salasanaa ei täytetä koskaan
- 1) Valitse "Senaattila-kirjautuminen"
- 2) Anna käyttäjätunnus ja salasana
- 3) Saat tekstiviestin -> syötä tekstiviesti



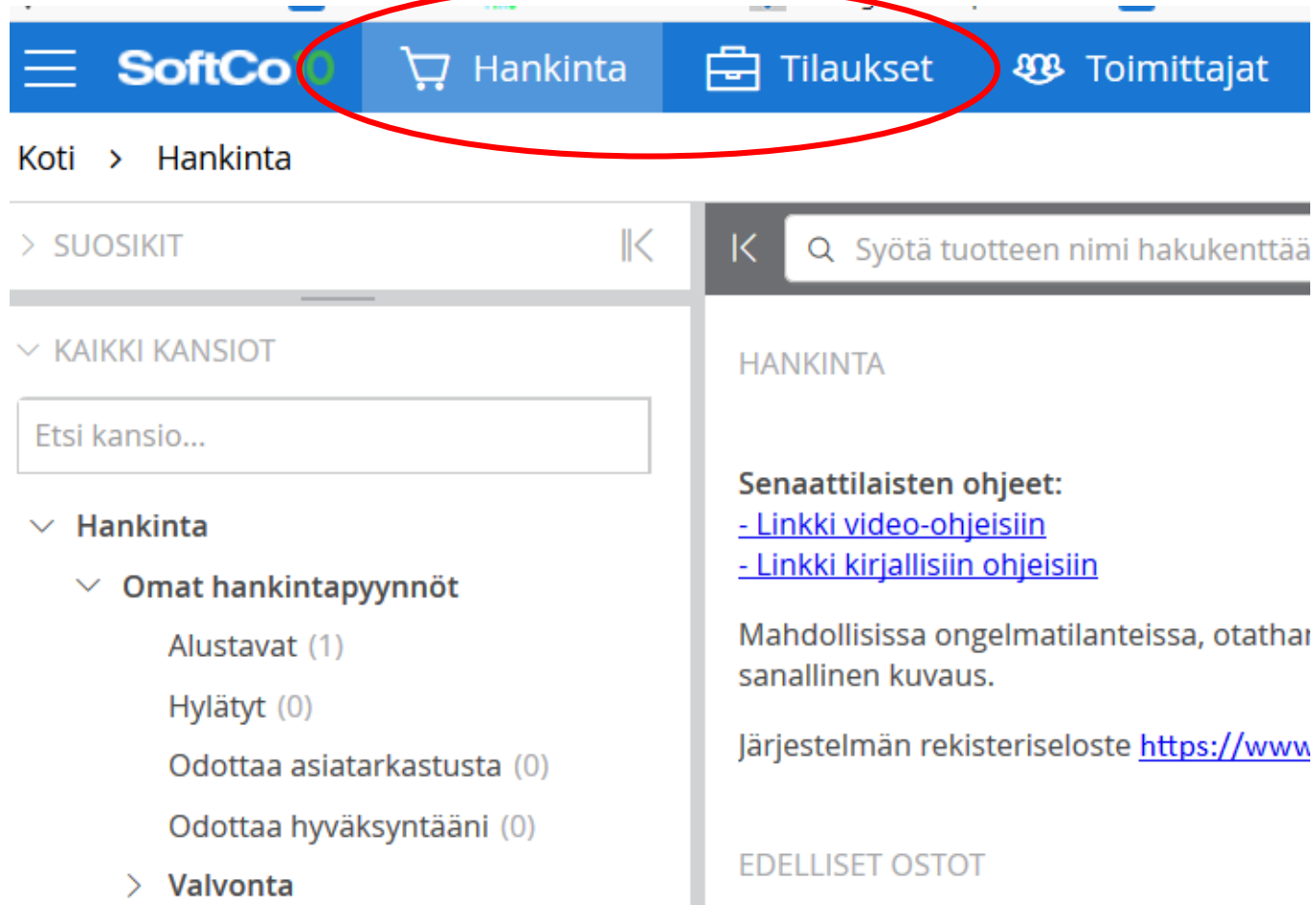
# Yleisesittely-kiinteistöhoitaja näkymä 1/3

Perusnäkymässä on tarvitsemasi moduulit hankintaan ja toimittajanumeropyyntöihin

The screenshot shows the SoftCo10 web application interface. The top navigation bar is blue and contains the following items: a hamburger menu icon, the logo 'SoftCo10', a shopping cart icon labeled 'Hankinta', a briefcase icon labeled 'Tilaukset', and a group of people icon labeled 'Toimittajat'. Two red arrows point to the 'Hankinta' and 'Toimittajat' items. Below the navigation bar, the breadcrumb 'Koti > Hankinta' is visible. The main content area is split into two columns. The left column contains a sidebar with a search bar 'Etsi kansio...' and a list of folders: 'SUOSIKIT', 'KAIKKI KANSIOT', 'Hankinta', and 'Valvonta'. Under 'Hankinta', there is a sub-section 'Omat hankintapyynnöt' with several items: 'Alustavat (1)', 'Hylätyt (0)', 'Odottaa asiatarkastusta (0)', and 'Odottaa hyväksyntääni (0)'. The right column contains a search bar 'Syötä tuotteen nimi hakukenttää' and a section titled 'HANKINTA'. Under 'HANKINTA', there are links for 'Senaattilaisten ohjeet' (video and written instructions), a note about reporting issues, and a link to the system's register statement. At the bottom of the right column, there is a section for 'EDELLISET OSTOT'.

# Yleisesittely-kiinteistöhoitaja näkymä 2/3

- Hankintamoduulissa teet hankintapyynnön, josta tulee hyväksynnän jälkeen tilaus (SK-tilaus)
- Hankinnasta on ohjeet erikseen



The screenshot displays the SoftCo web application interface. At the top, a blue navigation bar contains the SoftCo logo, a shopping cart icon labeled 'Hankinta', a briefcase icon labeled 'Tilaukset', and a group of people icon labeled 'Toimittajat'. A red oval highlights the 'Hankinta' and 'Tilaukset' buttons. Below the navigation bar, the breadcrumb 'Koti > Hankinta' is visible. The main content area is split into two columns. The left column features a sidebar with a search bar 'Etsi kansio...', a 'KAUKKI KANSIOT' section, and a 'Hankinta' section with sub-items: 'Omat hankintapyynnöt' (Alustavat (1), Hylätyt (0), Odottaa asiatarkastusta (0), Odottaa hyväksyntääni (0)), and 'Valvonta'. The right column has a search bar 'Syötä tuotteen nimi hakukenttää', a 'HANKINTA' section with links for 'Senaattilaisten ohjeet' (video and written), a note about reporting issues, a link to the system register, and an 'EDELLESET OSTOT' section.

# Yleisesittely-kiinteistöhoitaja näkymä 3/3

- Toimittajamoduulissa voit tehdä toimittajanumeropyynnön, jos huomaat, että hankintaa tehdessä toimittaja puuttuu valikoista. Toimittajat moduulista on ohjeet erikseen

SoftCo10 Hankinta Tilaukset **Toimittajat**

Koti > Hankinta

> SUOSIKIT

> KAIKKI KANSIOT

Etsi kansio...

▼ Hankinta

▼ Omat hankintapyynnöt

- Alustavat (1)
- Hylätyt (0)
- Odottaa asiatarkastusta (0)
- Odottaa hyväksyntääni (0)

> Valvonta

HANKINTA

Senaattilaisten ohjeet:

- [Linkki video-ohjeisiin](#)
- [Linkki kirjallisiin ohjeisiin](#)

Mahdollisissa ongelmatilanteissa, otathar sanallinen kuvaus.

Järjestelmän rekisteriseloste <https://www>

EDELLEISET OSTOT





**SENAATTI**